POTAIN®

MD 569

EN 14439:2025 C50-D50

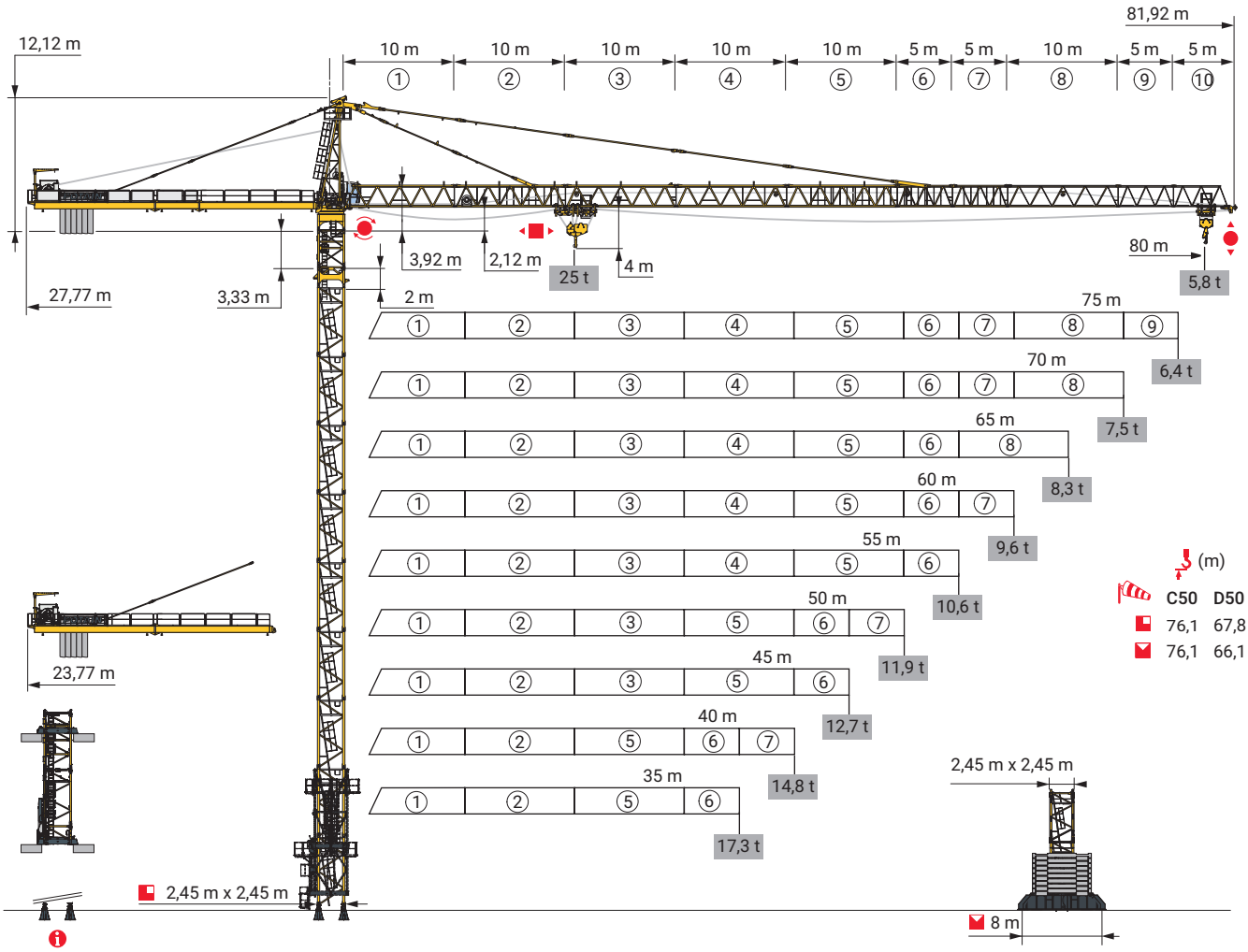

Potain Plus

Power Control

Top Site

Anti-collision systems

Automatic Rotation Control

CE

Mât - Réactions / Mast - Reaktionskräfte / Mast - Reactions / Mástil - Reacciones / Torre - Reazioni
Tramo - Reacções / Реакция опор мачты

2,45 m - P 800C - C50											
(m)	35	40	45	50	55	60	65	70	75	80
(m)	56,1	56,1	54,5	56,1	54,5	54,5	54,5	54,5	54,5	54,5
/P+ (m)	56,1	56,1	54,5	56,1	54,5	54,5	54,5	54,5	54,5	54,5
3,33 m	1	1	1	1	1	1	1	1	1	1
2 m	1	1	1	1	1	1	1	1	1	1
3,33 m	2	2	0	2	0	0	0	0	0	0
5 m	9	9	10	9	10	10	10	10	10	10
F2 (t) ●	240	240	247	241	252	249	250	249	247	250
F2 (t) ■	253	255	226	265	231	238	233	242	241	242
F3 (t) ●	177	175	180	171	183	178	179	175	173	174
F3 (t) ■	191	191	159	197	162	168	162	169	167	166
(m) D50	56,1	56,1	54,5	56,1	54,5	54,5	54,5	54,5	54,5	54,5
/P+ (m) D50	56,1	56,1	54,5	56,1	54,5	54,5	54,5	54,5	54,5	54,5

2,45 m - P 854A - C50										
(m)	35	40	45	50	55	60	65	70	75	80
(m)	76,1	76,1	76,1	74,5	74,5	76,1	76,1	74,5	74,5	74,5
/P+ (m)	76,1	76,1	76,1	74,5	74,5	76,1	76,1	74,5	74,5	74,5
3,33 m	1	1	1	1	1	1	1	1	1	1
2 m	1	1	1	1	1	1	1	1	1	1
3,33 m	2	2	2	0	0	2	2	0	0	0
5 m	13	13	13	14	14	13	13	14	14	14
F2 (t) ●	309	311	327	311	328	331	329	320	319	322
F2 (t) ■	525	528	533	505	527	561	539	514	511	513
F3 (t) ●	222	222	244	219	243	243	243	234	233	234
F3 (t) ■	449	451	451	426	442	474	453	428	425	425
(m) D50	67,8	67,8	67,8	66,1	67,8	67,8	67,8	66,1	67,8	66,1
/P+ (m) D50	67,8	67,8	67,8	66,1	67,8	67,8	67,8	66,1	67,8	66,1

2,45 m - ZY 800 - - C50										
(m)	35	40	45	50	55	60	65	70	75	80
(m)	54,2	54,2	52,5	55,8	52,5	54,2	52,5	54,2	52,5	52,5
/P+ (m)	54,2	54,2	52,5	55,8	52,5	54,2	52,5	54,2	52,5	52,5
3,33 m	1	1	1	1	1	1	1	1	1	1
2 m	1	1	1	1	1	1	1	1	1	1
3,33 m	1	1	2	0	2	1	2	1	2	2
5 m	9	9	8	10	8	9	8	9	8	8
F1 (t) ●	123	124	125	129	127	128	124	129	128	129
F1 (t) ■	121	122	117	130	119	125	117	127	123	124
(m) D50	54,2	54,2	52,5	55,8	52,5	54,2	52,5	54,2	52,5	52,5
/P+ (m) D50	54,2	54,2	52,5	55,8	52,5	54,2	52,5	54,2	52,5	52,5

2,45 m - ZY 854 - - C50										
(m)	35	40	45	50	55	60	65	70	75	80
(m)	74,4	74,4	76,1	74,4	74,4	74,4	74,4	74,4	74,4	76,1
/P+ (m)	74,4	74,4	76,1	74,4	74,4	74,4	74,4	74,4	74,4	76,1
3,33 m	1	1	1	1	1	1	1	1	1	1
2 m	1	1	1	1	1	1	1	1	1	1
3,33 m	1	1	0	1	1	1	1	1	1	0
5 m	13	13	14	13	13	13	13	13	13	14
F1 (t) ●	176	177	181	181	180	179	178	179	178	184
F1 (t) ■	259	260	275	267	274	272	264	270	266	279
(m) D50	64,4	64,4	66,1	64,4	66,1	66,1	66,1	66,1	66,1	66,1
/P+ (m) D50	64,4	64,4	66,1	64,4	66,1	66,1	66,1	66,1	66,1	66,1

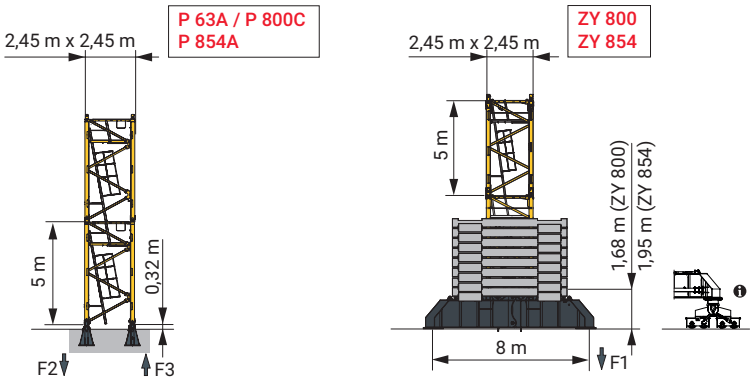

Autres compositions de pylône - Nous consulter. / Andere Turmaufbauten - bitte kontaktieren Sie uns. / Other mast compositions - Please consult us.
Para otras composiciones de mástil - Por favor contáctenos. / Per altre composizioni torre, contattateci.
Para outras composições de coluna - Por favor, consulte-nos./ Для других композиций мачты пожалуйста консультируйтесь с нами.

Accès motorisés : compositions de mâture, de lest de base et réactions adaptées. / Motorisierter Zugang vom : Mastzusammensetzung, Grundballast und Reaktionskräfte sind angepasst. / Motorized accesses: adapted mast composition, base ballast and reactions. / Acceso a cabina con elevador: Adaptación de composición de mástil, lastre de base y reacciones. / Accessi motorizzati: composizioni elementi torre, zavorre di base e reazioni aggiornate. / Acessos motorizados: composições de coluna, lastro da base e reacções adaptadas. / Лифты : адаптированная композиция мачты, базовый балласт и нагрузки.

Ancrages / Verankerungen / Anchorages / Anclajes / Ancoraggi
Ancoragem / Нкера

Lest de base / Grundballast / Base ballast / Lastre de base / Zavorra di base
Lastro da base / Базовый Балласт

(t) / 2,45 m - ZY 800 - - C50

(m)	35	40	45	50	55	60	65	70	75	80
55,8				108						
54,2	108	108		96		108		108		
52,5	108	108	108	96	108	96	96	96	108	108
47,5	96	84	84	72	96	96	96	96	96	96
42,5	72	72	72	60	84	84	84	84	96	96
37,5	60	60	60	60	84	84	84	84	84	84
32,5	60	48	48	48	72	72	72	84	84	84
27,5	60	48	48	48	72	72	72	72	72	84
22,5	60	48	48	48	72	72	72	72	72	84

(t) / 2,45 m - ZY 854 - - C50

(m)	35	40	45	50	55	60	65	70	75	80
76,1			216							216
74,4	216	216	204	216	204	204	204	204	204	204
69,4	168	168	156	168	156	156	156	156	144	144
64,4	144	132	144	132	132	132	132	120	120	120
59,4	120	120	120	108	120	108	120	108	108	108
54,4	108	96	108	96	96	96	96	96	96	96
49,4	84	84	84	72	84	84	84	84	96	96
44,4	72	72	72	60	84	84	84	84	84	84
39,4	60	60	60	48	72	72	72	72	84	84
34,4	48	48	48	48	72	72	72	72	72	72
29,4	48	36	36	48	72	72	72	72	72	72
24,4	48	36	36	36	60	60	60	60	72	72

Courbes de charges / Lastkurven / Load curves / Curvas de cargas / Curve di carico
Curvas de carga / Кривые нагрузок



(m)			17	20	25	27	30	35	37	40	45	47	50	55	57	60	65	67	70	72	75	77	80	m
	25 t	12,5 t																						
80	3,8 → 20,8	36,9 - 40,4	25	25	20,2	18,4	16,2	13,3	12,5	12,5	11	10,5	9,7	8,7	8,3	7,8	7	6,8	6,4	6,2	5,9	5,7	5,4	t
	3,8 → 21,4	38,3 - 42,1	25	25	20,9	19,1	16,9	14	13,1	12,5	11,6	11	10,3	9,2	8,8	8,3	7,5	7,2	6,8	6,6	6,3	6,1	5,8	t P+
75	3,8 → 21	37,4 - 40,8	25	25	20,4	18,6	16,4	13,6	12,7	12,5	11,2	10,6	9,9	8,8	8,4	7,9	7,2	6,9	6,5	6,3	6	t		
	3,8 → 21,7	39,1 - 42,7	25	25	21,2	19,4	17,2	14,3	13,4	12,5	11,8	11,2	10,4	9,3	9	8,4	7,7	7,4	7	6,8	6,4	t	P+	
70	3,8 → 22,1	39,5 - 42,8	25	25	21,6	19,8	17,4	14,5	13,5	12,5	11,8	11,2	10,4	9,3	9	8,4	7,6	7,4	7	t				
	3,8 → 22,9	41,4 - 45	25	25	22,6	20,7	18,3	15,3	14,3	13	12,5	11,9	11,1	10	9,6	9	8,2	7,9	7,5	t	P+			
65	3,8 → 22,1	39,6 - 43	25	25	21,7	19,8	17,5	14,6	13,6	12,5	11,9	11,3	10,5	9,4	9	8,5	7,7	t						
	3,8 → 23	41,7 - 45,3	25	25	22,8	20,8	18,5	15,4	14,4	13,1	12,5	12	11,2	10	9,6	9,1	8,3	t	P+					
60	3,8 → 23	41,3 - 44,7	25	25	22,7	20,8	18,4	15,3	14,3	13	12,4	11,8	11	9,8	9,4	8,9	t							
	3,8 → 24	43,6 - 47,4	25	25	23,9	21,9	19,4	16,3	15,2	13,9	12,5	12,5	11,8	10,6	10,1	9,6	t	P+						
55	3,8 → 23,1	41,4 - 45	25	25	22,8	20,9	18,4	15,3	14,3	13	12,5	11,9	11	9,9	t									
	3,8 → 24,2	43,9 - 47,7	25	25	24,1	22,1	19,6	16,4	15,3	14	12,5	12,5	11,9	10,6	t	P+								
50	3,8 → 23,2	41,5 - 45	25	25	22,9	20,9	18,5	15,4	14,4	13,1	12,5	11,9	11,1	t										
	3,8 → 24,3	44,2 - 48	25	25	24,3	22,2	19,7	16,5	15,4	14,1	12,5	12,5	11,9	t	P+									
45	3,8 → 23,1	41,4 - 45	25	25	22,8	20,9	18,5	15,4	14,4	13,1	12,5	t												
	3,8 → 24,4	44,2 - 45	25	25	24,3	22,3	19,7	16,5	15,5	14,1	12,5	t	P+											
40	3,8 → 23,3		25	25	23,1	21,1	18,6	15,5	14,5	13,2	t													
	3,8 → 24,6		25	25	24,5	22,5	20	16,7	15,7	14,3	t	P+												
35	3,8 → 23,3		25	25	23	21	18,6	15,5	t															
	3,8 → 24,7		25	25	24,5	22,6	20	16,8	t	P+														

= - 1,45 t max.



(m)			17	20	25	27	30	35	37	40	45	47	50	55	57	60	65	67	70	72	75	77	80	m
	25 t	12,5 t																						
80	2,7 → 21,4	38,6 - 39,4	25	25	20,9	19,1	16,9	14,1	13,2	12,3	10,7	10,1	9,4	8,3	7,9	7,4	6,7	6,4	6	5,8	5,5	5,3	5	t
	2,7 → 22	40,2 - 41	25	25	21,6	19,8	17,6	14,7	13,8	12,6	11,2	10,6	9,9	8,8	8,4	7,9	7,1	6,8	6,5	6,2	5,9	5,7	5,4	t P+
75	2,7 → 21,5	38,9 - 39,8	25	25	21	19,3	17	14,2	13,3	12,4	10,8	10,2	9,5	8,4	8	7,5	6,8	6,5	6,2	5,9	5,6	t		
	2,7 → 22,2	40,7 - 41,6	25	25	21,9	20,1	17,8	14,9	14	12,8	11,4	10,8	10,1	9	8,6	8,1	7,3	7	6,6	6,4	6	t	P+	
70	2,7 → 22,5	40,8 - 41,7	25	25	22,1	20,3	18	15	14,1	12,8	11,4	10,8	10,1	9	8,6	8	7,3	7	6,6	t				
	2,7 → 23,3	42,9 - 43,8	25	25	23,1	21,2	18,9	15,8	14,8	13,6	12,1	11,5	10,7	9,6	9,2	8,6	7,8	7,5	7,1	t	P+			
65	2,7 → 22,5	41 - 42	25	25	22,2	20,4	18	15,1	14,1	12,9	11,5	10,9	10,1	9	8,6	8,1	7,3	t						
	2,7 → 23,4	43,2 - 44,1	25	25	23,3	21,4	19	15,9	15	13,7	12,2	11,6	10,8	9,7	9,3	8,7	7,9	t	P+					
60	2,7 → 23,5	42,7 - 43,6	25	25	23,3	21,3	18,9	15,8	14,8	13,5	12	11,4	10,6	9,5	9,1	8,5	t							
	2,7 → 24,5	45,1 - 46,1	25	25	24,4	22,4	20	16,8	15,7	14,4	12,5	12,2	11,4	10,2	9,8	9,2	t	P+						
55	2,7 → 23,5	42,8 - 43,7	25	25	23,3	21,4	19	15,9	14,9	13,6	12,1	11,5	10,7	9,5	t									
	2,7 → 24,6	45,4 - 46,4	25	25	24,6	22,6	20,1	16,9	15,9	14,5	12,6	12,3	11,5	10,3	t	P+								
50	2,7 → 23,6	42,9 - 44	25	25	23,4	21,5	19	15,9	14,9	13,6	12,1	11,5	10,7	t										
	2,7 → 24,8	45,7 - 46,7	25	25	24,8	22,8	20,2	17	16	14,6	12,7	12,4	11,6	t	P+									
45	2,7 → 23,5	42,9 - 43,8	25	25	23,4	21,4	19	15,9	14,9	13,6	12,1	t												
	2,7 → 24,8		25	25	24,8	22,8	20,3	17	16	14,6	12,7	t	P+											
40	2,7 → 23,7		25	25	23,6	21,6	19,2	16	15	13,7	t													
	2,7 → 25,1		25	25	25	23	20,5	17,2	16,2	14,8	t	P+												
35	2,7 → 23,7		25	25	23,5	21,6	19,1	16	t															
	2,7 → 25,1		25	25	25	23,1	20,5	17,3	t	P+														

= - 0,35 t max.

Poids de flèche et lest de contre-flèche / Auslegergewicht und Gegenauslegerballast / Jib weight and counter-jib ballast
Peso de flecha y lastre de contra-flecha / Peso del braccio e zavorra di contro-braccio / Peso da lança e lastro da contra lança
Вес стрелы и балласт контр-стрелы

	(kg) (+/- 5%)		110 HPL™			150 HPL™ GH		
			6000 kg	4000 kg	(kg)	6000 kg	4000 kg	(kg)
80 m	25635	26125	6	0	36000	4	2	32000
75 m	25135	25625	5	1	34000	3	3	30000
70 m	24585	25075	5	1	34000	2	4	28000
65 m	23500	23990	5	0	30000	1	5	26000
60 m	23195	23685	5	0	30000	2	3	24000
55 m	22110	22600	4	1	28000	1	4	22000
50 m	20430	20920	5	0	30000	2	3	24000
45 m	19350	19840	4	1	28000	2	3	24000
40 m	17505	17995	2	3	24000	1	3	18000
35 m	16425	16915	1	4	22000	0	4	16000

CBC - 6000 kg

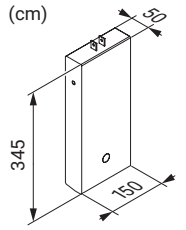

CBD - 4000 kg

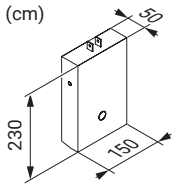

Encombrement et poids / Abmessungen und Gewicht / Dimensions and weight / Dimensiones y peso / Ingombro e peso Dimensões e pesos / Габаритные размеры и вес

Partie tournante / Drehender Kranteil / Slewing crane part / Parte giratoria

Parte rotante / Parte rotativa / Поворотная часть - : 80 m - - 110 HPL™

x 14

x 10

Partie tournante / Drehender Kranteil / Slewing crane part Parte giratoria / Parte rotante / Parte rotativa Поворотная часть		L (m)	l (m)	h (m)	kg (+/- 5%)
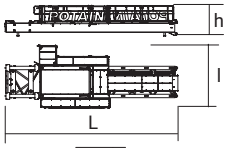		11,69	4,13	1,96	6490
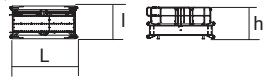	Contre-flèche / Gegenausleger Counter-jib / Contra-flecha Controbraccio / Contra-lança Контр-стрела	4,2	2,02	1,96	1980
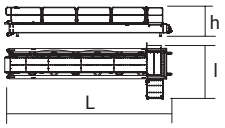		11,04	3,57	2,07	4925
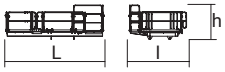	110 HPL™ 150 HPL™ GH	5,02 5,65	3,35 3,29	1,68 1,95	600 1605
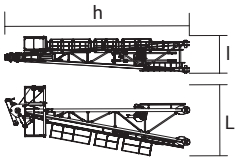	Porte-flèche / Auslegerträger Cathead / Porta-flecha Cuspide / Suporte de lança Оголовок	3,54	1,99	9,86	8265
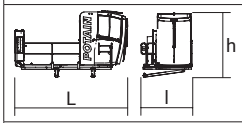	Cabine / Kabine Cab / Cabina Cabina / Cabina Кабина	Ultra View 5	2,5	2,77	1875
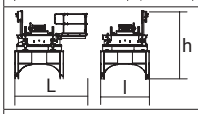	Pivot / Krankopf Towerhead / Pivote Portaralla / Pivot Секция поворотной части	2,45 m 3,7	2,9	3,87	11190
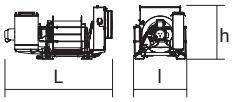	Treuil de levage (+ câble) / Hubwerk (+ Seil) Hoisting winch (+ rope) Mecanismo de elevación (+ cabo) Argano di sollevamento (+ fune) Guincho de elevação (+ cabo) Подъемная лебёдка (+ канатом)	110 HPL™ 150 HPL™ GH 3,78 4,82	1,85 1,93	1,88 1,97	5165 8745
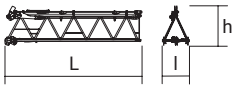	Elément de flèche / Auslegerelement Jib section / Elemento de flecha Elemento di braccio / Elemento de lança Секция стрелы	① ② 10 DVF ③ ④ ⑤ ⑧ 10,36 10,33 10,23 10,23 10,23 10,21	1,9 1,9 1,9 1,9 1,9 1,9	2,54 2,34 2,4 2,33 2,32 2,02	5075 4735 3005 2765 2835 1390
	Elément de flèche / Auslegerelement Jib section / Elemento de flecha Elemento di braccio / Elemento de lança Секция стрелы	⑥ ⑦ ⑨ ⑩ 5,32 5,24 5,18 5,08	1,9 1,9 1,9 1,9	2,25 2,04 1,97 1,97	1720 1080 550 500
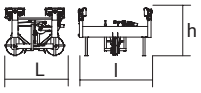	Chariot / Laufkatze Trolley / Carrello Carro / Carro-distribuidor Тележка	25 t 1,8	2,26	1,44	760
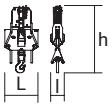	Moufle / Hubflasche Pulley block / Aparejo Bozzello / Cadernal Полиспаст	25 t 1,18	0,44	2,39	850

			L (m)	l (m)	h (m)	kg (+/- 5%)
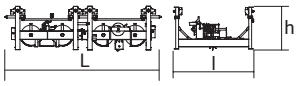	Chariot / Laufkatze Trolley / Carrello Carro / Carro-distribuidor Тележка	25 t	4,1	2,19	1,16	1195
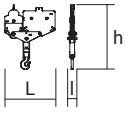	Moufle / Hubflasche Pulley block / Aparejo Bozzello / Cadernal Полиспаст	25 t	1,83	0,34	2,34	905
Pylône / Kranturm / Crane tower Mástil / Torre / Torre Башня крана						
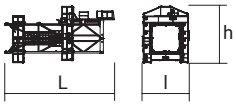	T 851	⍁ 2,45 m	11,18	4,84	5,8	15750
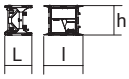	K 84/K 84-2	⍁ 2,45 m	2,24	3,24	2,5	3050
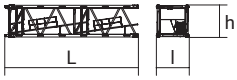	KRM 849B K 85/KR 84B2 KM 850.10B KM 850.14B K 85/KR 84A2 KMT 850.10A KMT 850.14A K 849A KMT 849A KR 849A KRMT 849A KRMT 849C KMT 850.10C	⍁ 2,45 m	10,24 10,24 10,32 10,32 5,24 5,32 5,32 5,23 5,23 5,23 5,23 3,57 3,65	2,55 2,54 2,54 2,54 2,54 2,54 2,54 2,53 2,55 2,53 2,55 2,55 2,54	2,53 2,5 2,51 2,51 2,5 2,51 2,51 2,5 2,53 2,5 2,53 2,53 2,51	7800 9635 10070 11190 5550 5450 5990 3400 3150 4290 4090 3205 4230
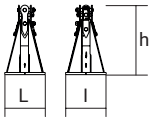	Pieds de scellement / Verankerungsfüße Fixing angles / Pie de empotramiento Montante da annegare / Angulos fixadores анкера	P 63A / P 800C P 854A	0,75 0,9	0,75 0,9	1,28 1,5	465 940
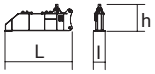	1/2 Bras de croix / 1/2 Fundamentkreuzträger 1/2 Cross girder / 1/2 Brazo en cruz 1/2 Braccio croce / 1/2 Braço da cruz 1/2 Поперечная балка	ZY 800 ZY 854	5,68 5,7	0,98 0,98	1,92 2,27	4720 6430
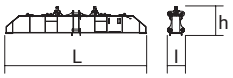	Bras de croix / Fundamentkreuzträger Cross girder / Brazo en cruz Braccio croce / Braço da cruz Поперечная балка	ZY 800 ZY 854	11,96 11,9	1,39 1,42	1,92 2,27	10075 14000

Mécanismes / Triebwerke / Mechanisms / Mecanismos / Meccanismi
Mecanismos / Механизмы

400 V - 50 Hz												ch - PS hp	kW	
	110 HPL™ 63	m/min	33,5	44	61,5	92,5	148,5	17	22	31,5	47,5	76,5	110	82	858 m
		t	12,5	9,4	6,3	3,1	0,3	25	18,8	12,5	6,3	0,6			
	150 HPL™ 63 GH	m/min	45,5	57,5	79	126	195	23	29,5	41	69	97,5	150	110	1200 m
		t	12,5	9,4	6,3	3,1	0,85	25	18,8	12,5	6,3	3			
	10 DVF 10 Optima	m/min	0 → 66 (25 t)		0 → 80 (20 t)			0 → 100 (12,5 t)			0 → 110 (6,3 t)		10	7,4	
	RVF 173 Optima+	tr/min U/min rpm	0 → 0,7										3 x 10	3 x 7,5	

IEC 60204-32	kVA
400 V (+10% -10%) 50 Hz	110 HPL™ : 125 → 81 kVA 150 HPL™ GH : 157 → 97 kVA

	FR	DE	EN	ES	IT	PT	RU
C50-D50	Profil de vent EN 14439:2025 EN 13001 / C50-D50	Windbedingungen EN 14439:2025 EN 13001 / C50-D50	Wind conditions EN 14439:2025 EN 13001 / C50-D50	Condiciones de viento EN 14439:2025 EN 13001 / C50-D50	Condizioni del vento EN 14439:2025 EN 13001 / C50-D50	Perfil de vento EN 14439:2025 EN 13001 / C50-D50	Ветровой режим EN 14439:2025 EN 13001 / C50-D50
	Équipements standards	Standardausrüstungen	Standard equipment	Equipamiento de serie	Equipaggiamento standard	Equipamento de série	Стандартное оборудование
	Équipements optionnels	Sonderausrüstungen	Options	Equipamiento opcional	Equipaggiamento in opzione	Equipamento opcional	Дополнительное оборудование (опция)
P+	Fonction Potain Plus : Courbes de charges Plus	Funktion Potain Plus: Plus-Lastkurven	Potain Plus function: Plus load curves	Función Potain Plus: Diagrama de cargas Plus	Funzione Potain PLus: Curve di carico Plus	Função Potain Plus: Diagrama de cargas Plus	Функция контроля мощности Potain Plus: Диаграммы грузоподъемности Plus
P+	Hauteurs sous crochet associées aux courbes de charges Plus	Hakenhöhen mit Plus-Last-kurven	Hook heights with Plus load curves	Altura bajo gancho, usando el diagrama de cargas Plus	Altezze sotto gancio con curve di carico Plus	Altura livre, utilizando o diagrama de cargas Plus	Высота под крюком для диаграмм грузоподъемности Plus
	Réactions en service	Reaktionskräfte in Betrieb	Reactions in service	Reacciones en servicio	Reazioni in servizio	Reacções em serviço	Реакция при работе
	Réactions hors service	Reaktionskräfte außer Betrieb	Reactions out of service	Reacciones fuera de servicio	Reazioni fuori servizio	Reacções fora de serviço	Реакция в покое
	Poids total du lest	Ballast-Gesamtgewicht	Total ballast weight	Peso total del lastre	Peso totale della zavorra	Peso total do lastro	Общий вес балласта
	Poids de flèche	Auslegergewicht	Jib weight	Peso de flecha	Peso del braccio	Peso da lança	вес стрелы
	Camion 13,4 m	Lkw 13,4 m	Lorry 13,4 m	Camión 13,4 m	Camion 13,4 m	Camião 13,4 m	Грузовой автомобиль 13,4 м
	Conteneur High Cube 40', et/ou Flat Rack 20'	Container High Cube 40', und/oder Flat Rack 20'	Container High Cube 40', and/or Flat Rack 20'	Contenedor High Cube 40', y/o Flat Rack 20'	Container High Cube 40', e/o Flat Rack 20'	Contentor High Cube 40', e/ou Flat Rack 20'	40-футовый контейнер повышенной вместимости High Cube, и/или 20-футовая открытая платформа Flat Rack
	Levage	Heben	Hoisting	Elevación	Sollevamento	Elevação	Подъем
	Distribution	Katzfahren	Trolleying	Distribución	Ditribuzione	Distribuição	Перемещение по стреле
	Orientation	Schwenken	Slewing	Orientación	Rotazione	Rotação	Поворот
	Translation	Kranfahren	Travelling	Traslación	Traslazione	Translação	Перемещение крана
kVA	Puissance requise	Erforderliche Leistung	Required power	Potencia Necesaria	Potenza richiesta	Potência Necessária	Потребляемая мощность
	Fonction Power Control : vitesses treuils adaptées à la puissance disponible	Funktion Power Control: Geschwindigkeiten der Triebwerke werden an die verfügbare Leistung angepasst	Power Control Function: winch speeds adapted to the available power	Función Power Control: marchas de los cabrestantes adaptadas a la potencia disponible	Funzione Power Control: velocità degli argani adattate alla potenza disponibile	Função Power Control: velocidades de guincho adaptadas à potência disponível	Функция контроля мощности Power Control: регулировка скорости лебедок в зависимости от доступной мощности
	Nous consulter	Auf Anfrage	Consult us	Consultarnos	Consultateci	Consultar-nos	Проконсультируйтесь у нас

Document commercial non contractuel. Pour toute information technique se référer à la notice correspondante.

Unverbindliches Vertriebsdokument. Für technische Informationen, siehe die entsprechenden Anweisungen.

This commercial document is not legally binding. For any technical information, please refer to the corresponding instructions.

Documento commercial no contractual. Para cualquier información tecnica, ver la noticia correspondiente.

Documento commerciale non vincolante, per tutte le informazioni tecniche fare rifferimento al catalogo istrusioni.

Documento comercial não contratual. Para qualquer informação técnica complementar consultar as respectivas instruções.

Этот коммерческий документ не является юридически обязательным. Для получения технической информации, см. соответствующие инструкции.

© 2026 The Manitowoc Company, Inc.

Ref. 02D_EN14439C50D50_MD569_2016_03_12
MD 569

manitowoc.com