POTAIN®

MDT 289

EN 14439:2025 C50-D50

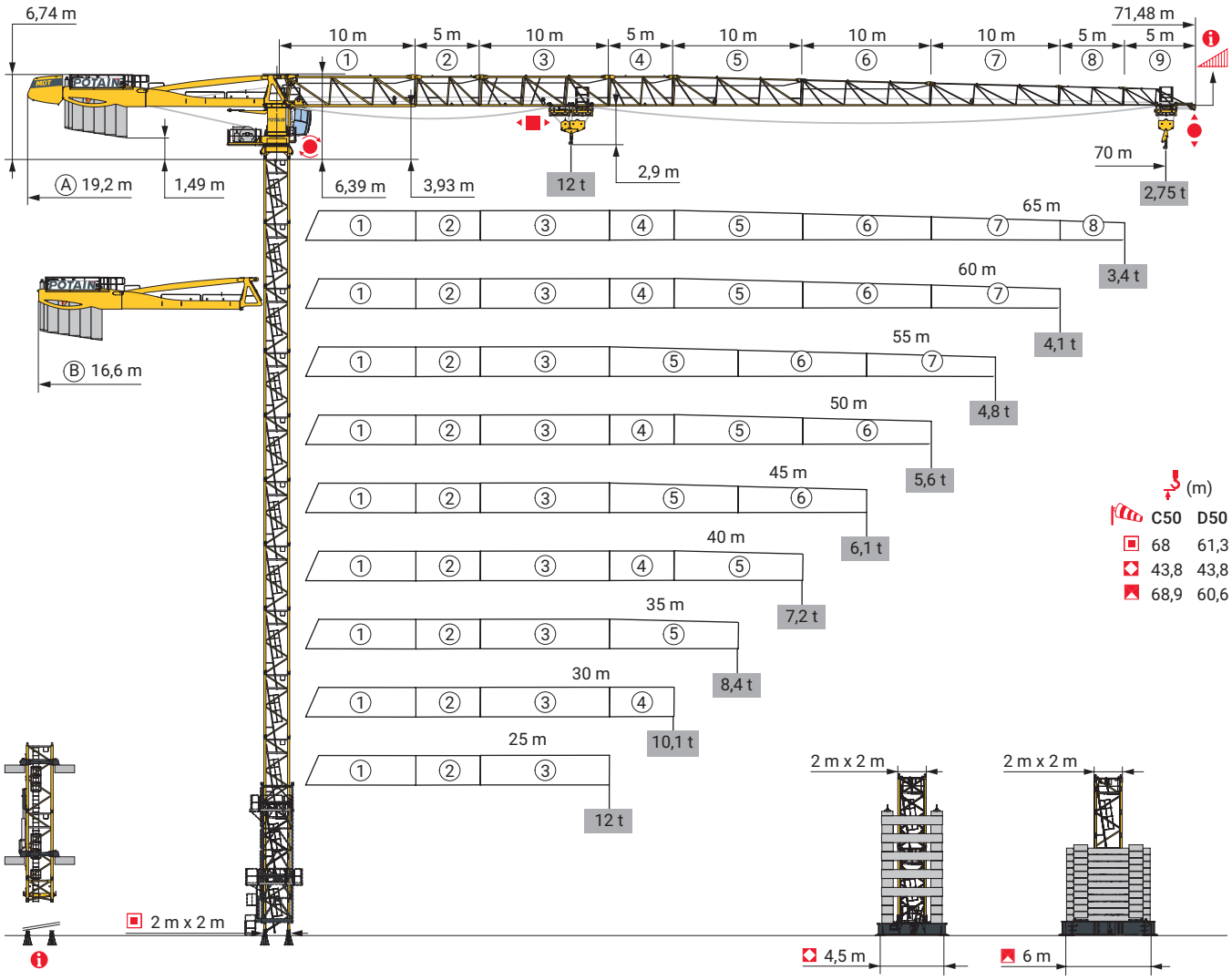

Potain Plus

Power Control

Top Site

Anti-collision systems

Automatic Rotation Control

CE

2 m - P 63A - C50										
(m)	25	30	35	40	45	50	55	60	65	70
(m)	68	68	68	66,3	66,3	66,3	66,3	66,3	66,3	64,7
/P+ (m)	68	68	68	66,3	66,3	66,3	66,3	66,3	66,3	64,7
3,33 m	2	2	2	0	0	0	0	0	0	1
5 m	10	10	10	11	11	11	11	11	11	10
10 m	1	1	1	1	1	1	1	1	1	1
F2 (t) ●	215	223	223	223	222	225	223	225	233	228
F2 (t) ■	359	364	366	350	347	357	357	358	365	355
F3 (t) ●	166	171	170	170	168	170	169	169	176	172
F3 (t) ■	315	319	319	303	300	308	309	308	315	305
(m) D50	61,3	61,3	61,3	59,6	59,6	59,6	59,6	59,6	59,6	58
/P+ (m) D50	61,3	61,3	61,3	59,6	59,6	59,6	59,6	59,6	59,6	58

2 m - ZD 640 - - C50										
(m)	25	30	35	40	45	50	55	60	65	70
(m)	43,8	43,8	43,8	43,8	42,1	43,8	43,8	42,1	40,5	42,1
/P+ (m)	43,8	43,8	43,8	43,8	42,1	43,8	43,8	42,1	40,5	42,1
3,33 m	2	2	2	2	0	2	2	0	1	0
5 m	7	7	7	7	8	7	7	8	7	8
F1 (t) ●	103	107	107	109	105	110	108	105	105	109
F1 (t) ■	99	101	101	104	96	107	107	99	97	106
(m) D50	43,8	42,1	43,8	42,1	42,1	42,1	42,1	42,1	40,5	42,1
/P+ (m) D50	43,8	42,1	43,8	42,1	42,1	42,1	42,1	42,1	40,5	42,1

2 m - ZX 640 - - C50										
(m)	25	30	35	40	45	50	55	60	65	70
(m)	68,9	68,9	67,3	67,3	67,3	67,3	67,3	67,3	67,3	65,6
/P+ (m)	68,9	68,9	67,3	67,3	67,3	67,3	67,3	67,3	67,3	65,6
3,33 m	2	2	0	0	0	0	0	0	0	1
5 m	10	10	11	11	11	11	11	11	11	10
10 m	1	1	1	1	1	1	1	1	1	1
F1 (t) ●	143	146	139	144	142	145	145	146	149	144
F1 (t) ■	217	221	206	211	209	215	215	215	219	213
(m) D50	60,6	60,6	60,6	60,6	60,6	60,6	60,6	60,6	60,6	58,9
/P+ (m) D50	60,6	60,6	60,6	60,6	60,6	60,6	60,6	60,6	60,6	58,9

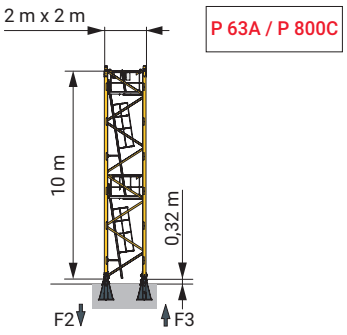

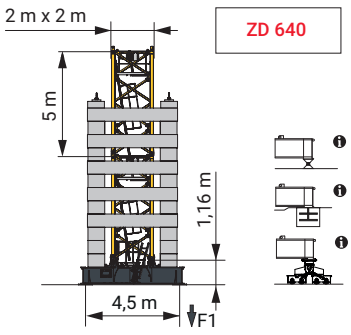

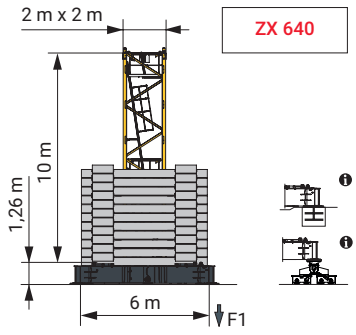

Autres compositions de pylône - Nous consulter. / Andere Turmaufbauten - bitte kontaktieren Sie uns. / Other mast compositions - Please consult us.
Para otras composiciones de mástil - Por favor contáctenos. / Per altre composizioni torre, contattateci.
Para outras composições de coluna - Por favor, consulte-nos./ Для других композиций мачты пожалуйста консультируйтесь с нами.

Accès motorisés : compositions de mâture, de lest de base et réactions adaptées. / Motorisierter Zugang vom : Mastzusammensetzung, Grundballast und Reaktionskräfte sind angepasst. / Motorized accesses: adapted mast composition, base ballast and reactions. / Acceso a cabina con elevador: Adaptación de composición de mástil, lastre de base y reacciones. / Accessi motorizzati: composizioni elementi torre, zavorre di base e reazioni aggiornate. / Acessos motorizados: composições de coluna, lastro da base e reacções adaptadas. / Лифты : адаптированная композиция мачты, базовый балласт и нагрузки.

Lest de base / Grundballast / Base ballast / Lastre de base / Zavorra di base
Lastro da base / Базовый Балласт

(t) / 2 m - ZD 640 - - C50

(m) \ (m)	25	30	35	40	45	50	55	60	65	70
43,8	125	125	125	125		125	125			
42,1	120	120	120	120	120	120	120	120		125
40,5	110	110	110	110	120	110	110	110	120	120
35,5	90	100	90	100	90	90	90	90	90	90
30,5	90	100	90	100	90	80	80	70	80	80
25,5	90	100	90	100	90	80	70	70	80	80
20,5	90	100	90	100	90	80	70	70	70	80

(t) / 2 m - ZX 640 - - C50

(m) \ (m)	25	30	35	40	45	50	55	60	65	70
68,9	220	220								
67,3	200	200	200	210	200	210	210	210	210	
65,6	190	190	190	190	190	190	190	190	200	200
60,6	150	150	150	150	150	150	150	150	150	160
55,6	110	110	110	110	120	120	120	120	130	130
50,6	90	90	90	90	100	100	100	100	100	100
45,6	70	70	70	70	80	70	70	70	80	80
40,6	60	60	60	60	60	50	50	50	60	60
35,6	40	50	40	50	40	40	40	40	40	40
30,6	40	50	40	50	40	40	40	30	40	40
25,6	40	50	40	50	40	30	30	20	30	40
20,6	40	50	40	50	40	30	30	20	30	40

Courbes de charges / Lastkurven / Load curves / Curvas de cargas / Curve di carico
Curvas de carga / Кривые нагрузок

(m)			20	22	25	27	30	32	35	37	40	42	45	47	50	52	55	57	60	62	65	67	70	m
	12 t	6 t																						
70	3,1 → 20,4	38,1 - 41	12	11,1	9,6	8,9	7,9	7,3	6,6	6,2	6	5,9	5,4	5,2	4,8	4,5	4,1	3,8	3,5	3,3	3,1	2,9	2,7	t
	3,1 → 20,9	39 - 42	12	11,4	9,9	9,2	8,1	7,6	6,8	6,4	6	6	5,6	5,3	4,9	4,6	4,2	3,9	3,6	3,4	3,2	3	2,75	t P+
65	3,1 → 21,3	39,3 - 42,1	12	11,6	10,1	9,3	8,2	7,6	6,9	6,4	6	6	5,5	5,3	4,8	4,6	4,2	4	3,7	3,5	3,3	t		
	3,1 → 22	40,3 - 43	12	12	10,4	9,6	8,5	7,9	7,1	6,6	6,1	6	5,7	5,4	5	4,7	4,3	4,1	3,8	3,6	3,4	t	P+	
60	3,1 → 22,6	41,7 - 44,5	12	12	10,8	9,9	8,8	8,2	7,4	6,9	6,3	6	5,9	5,6	5,2	4,9	4,5	4,3	4	t				
	3,1 → 23,4	42,7 - 45,4	12	12	11	10,2	9,1	8,4	7,6	7,1	6,5	6,1	6	5,8	5,3	5	4,6	4,4	4,1	t	P+			
55	3,1 → 22,9	41,3 - 44,4	12	12	10,9	9,9	8,8	8,2	7,3	6,9	6,2	6	5,9	5,6	5,2	5	4,7	t						
	3,1 → 23,5	42,3 - 45,5	12	12	11,2	10,2	9	8,4	7,5	7,1	6,4	6,1	6	5,8	5,4	5,1	4,8	t	P+					
50	3,1 → 23,4	42,2 - 45,3	12	12	11,1	10,2	9	8,4	7,5	7	6,4	6	6	5,8	5,4	t								
	3,1 → 24,3	43,9 - 47,2	12	12	11,6	10,7	9,4	8,8	7,9	7,4	6,7	6,3	6	6	5,6	t	P+							
45	3,1 → 24,1	43,6 - 45	12	12	11,5	10,6	9,3	8,7	7,8	7,3	6,7	6,3	6	t										
	3,1 → 25,1		12	12	12	11	9,8	9,1	8,2	7,7	7	6,6	6,1	t	P+									
40	3,1 → 24,8		12	12	11,9	10,9	9,6	8,9	8,1	7,5	6,9	t												
	3,1 → 25,6		12	12	12	11,3	10	9,3	8,4	7,8	7,1	t	P+											
35	3,1 → 24,6		12	12	11,8	10,8	9,5	8,8	8	t														
	3,1 → 25,6		12	12	12	11,3	10	9,3	8,4	t	P+													
30	3,1 → 24,8		12	12	11,9	10,9	9,7	t																
	3,1 → 25,7		12	12	12	11,3	10	t	P+															
25	3,1 → 24,2		12	12	11,6	t																		
	3,1 → 24,9		12	12	11,9	t	P+																	

= - 0,6 t max.

(m)			20	22	25	27	30	32	35	37	40	42	45	47	50	52	55	57	60	62	65	67	70	m
	12 t	6 t																						
70	2,4 → 20,4	38,3 - 39	12	11,1	9,7	8,9	8	7,4	6,7	6,3	5,8	5,6	5,1	4,8	4,4	4,1	3,7	3,5	3,1	2,95	2,7	2,55	2,35	t
	2,4 → 21	39,3 - 40	12	11,4	10	9,2	8,2	7,6	6,9	6,4	6	5,6	5,2	5	4,5	4,2	3,8	3,6	3,2	3	2,8	2,65	2,4	t P+
65	2,4 → 21,4	39,6 - 40,2	12	11,7	10,2	9,3	8,3	7,7	6,9	6,5	6	5,7	5,2	4,9	4,5	4,2	3,9	3,6	3,3	3,2	2,95	t		
	2,4 → 22,1	40,6 - 41	12	12	10,5	9,6	8,5	7,9	7,1	6,7	6,1	5,8	5,4	5,1	4,6	4,3	4	3,7	3,4	3,3	3	t	P+	
60	2,4 → 22,7	42,1 - 42,7	12	12	10,9	10	8,9	8,2	7,4	7	6,4	6	5,6	5,3	4,9	4,6	4,2	4	3,7	t				
	2,4 → 23,5	43,1 - 43,4	12	12	11,1	10,3	9,1	8,5	7,7	7,2	6,6	6,2	5,8	5,5	5	4,7	4,3	4,1	3,8	t	P+			
55	2,4 → 23	41,7 - 42,5	12	12	10,9	10	8,9	8,2	7,4	6,9	6,3	6	5,6	5,3	4,9	4,7	4,4	t						
	2,4 → 23,6	42,7 - 43,6	12	12	11,2	10,3	9,1	8,4	7,6	7,1	6,5	6,1	5,8	5,5	5,1	4,8	4,5	t	P+					
50	2,4 → 23,5	42,5 - 43,4	12	12	11,2	10,2	9,1	8,4	7,6	7,1	6,5	6,1	5,8	5,5	5,1	t								
	2,4 → 24,4	44,3 - 45,2	12	12	11,7	10,7	9,5	8,8	7,9	7,4	6,8	6,4	6	5,7	5,3	t	P+							
45	2,4 → 24,2	43,9 - 45	12	12	11,6	10,6	9,4	8,7	7,9	7,4	6,7	6,3	6	t										
	2,4 → 25,2		12	12	12	11,1	9,8	9,1	8,2	7,7	7	6,6	6,1	t	P+									
40	2,4 → 24,9		12	12	11,9	10,9	9,7	9	8,1	7,6	6,9	t												
	2,4 → 25,7		12	12	12	11,3	10,1	9,3	8,4	7,9	7,2	t	P+											
35	2,4 → 24,7		12	12	11,8	10,8	9,6	8,9	8	t														
	2,4 → 25,7		12	12	12	11,3	10,1	9,3	8,4	t	P+													
30	2,4 → 25		12	12	12	11	9,7	t																
	2,4 → 25,8		12	12	12	11,4	10,1	t	P+															
25	2,4 → 24,3		12	12	11,6	t																		
	2,4 → 25		12	12	12	t	P+																	

= - 0,19 t max.

Poids de flèche et lest de contre-flèche / Auslegergewicht und Gegenauslegerballast / Jib weight and counter-jib ballast
Peso de flecha y lastre de contra-flecha / Peso del braccio e zavorra di contro-braccio / Peso da lança e lastro da contra lança
Вес стрелы и балласт контр-стрелы

	(kg) (+/- 5%)								
				4600 kg	1530 kg	(kg)	3070 kg	1530 kg	(kg)
70 m	14780	14400	14840	5	2	26060	8	1	26090
65 m	14475	14125	14570	5	2	26060	8	1	26090
60 m	14095	13770	14165	5	2	26060	8	1	26090
55 m	13250	12930	13320	5	0	23000	7	1	23020
50 m	13395	13070	13465	5	0	23000	7	1	23020
45 m	12655	12335	12725	4	2	21460	7	0	21490
40 m	12395	12070	12465	4	1	19930	6	1	19950
35 m	11585	11260	11655	4	0	18400	6	0	18420
30 m	10980	10660	11050	3	2	16860	5	1	16880
25 m	10065	9745	10135	3	1	15330	5	0	15350

CBS - 4600 kg

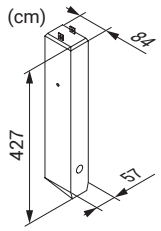

CBU - 3070 kg

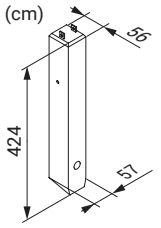

CBY - 1530 kg

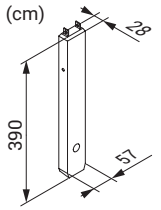

Encombrement et poids / Abmessungen und Gewicht / Dimensions and weight / Dimensiones y peso / Ingombro e peso Dimensões e pesos / Габаритные размеры и вес

Partie tournante / Drehender Kranteil / Slewing crane part / Parte giratoria
Parte rotante / Parte rotativa / Поворотная часть - : 70 m - - 50 LVF

x 6
x 6

Partie tournante / Drehender Kranteil / Slewing crane part Parte giratoria / Parte rotante / Parte rotativa Поворотная часть			L (m)	l (m)	h (m)	kg (+/- 5%)
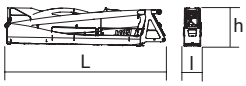	Contre-flèche / Gegenausleger Counter-jib / Contra-flecha Controbraccio / Contra-lança Контр-стрела	Ⓐ Ⓑ	11 11	1,14 1,14	2,48 2,48	9900 9300
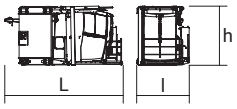	Mât-cabine + cabine / Kabinenmast + Kabine Cab mast + cab / Mástil-cabina + cabina Portaralla superiore + cabina / Tramo-cabina + cabina Секция мачты кабины + кабина	Ultra View	5,03	2,22	2,5	6000
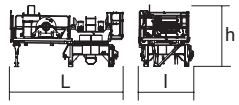	Pivot + treuil de levage (+ câble) Krankopf + Hubwerk (+ Seil) Towerhead + Hoisting winch (+ rope) Pivote + Mecanismo de elevación (+ cabo) Portaralla + Argano di sollevamento (+ fune) Pivot + Guincho de elevação (+ cabo) Секция поворотной части + Подъемная лебёдка (+ канатом)	2 m 50 LVF	5,26	2,53	2,79	9550
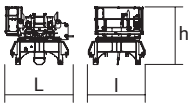	Pivot / Krankopf Towerhead / Pivote Portaralla / Pivot Секция поворотной части	2 m	2,95	2,48	2,5	6000
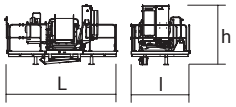	Treuil de levage (+ câble) / Hubwerk (+ Seil) Hoisting winch (+ rope) / Mecanismo de elevación (+ cabo) Argano di sollevamento (+ fune) Guincho de elevação (+ cabo) Подъемная лебёдка (+ канатом)	75 HPL™	4,27	2,3	2,32	4500
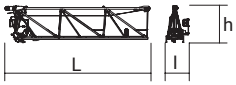	Elément de flèche / Auslegerelement Jib section / Elemento de flecha Elemento di braccio / Elemento de lança Секция стрелы	① 6 DVF	10,91	1,72	2,74	4240
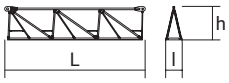	Elément de flèche / Auslegerelement Jib section / Elemento de flecha Elemento di braccio / Elemento de lança Секция стрелы	③ ⑤ ⑥ ⑦	10,31 10,22 10,24 10,19	1,2 1,2 1,2 1,2	2,42 2,39 2,1 1,83	2420 1560 1235 795
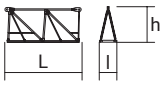	Elément de flèche / Auslegerelement Jib section / Elemento de flecha Elemento di braccio / Elemento de lança Секция стрелы	② ④ ⑧ ⑨	5,36 5,27 5,09 5,09	1,2 1,2 1,2 1,2	2,45 2,39 1,53 1,39	1435 960 310 220
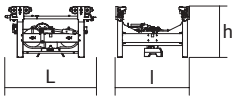	Chariot / Laufkatze Trolley / Carrello Carro / Carro-distribuidor Тележка	12 t	1,87	1,51	1,05	400
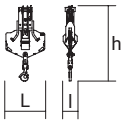	Moufle / Hubflasche Pulley block / Aparejo Bozzello / Cadernal Полиспаст	12 t	1,19	0,43	2,31	455
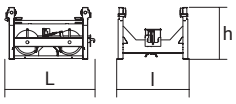	Chariot / Laufkatze Trolley / Carrello Carro / Carro-distribuidor Тележка	12 t	1,57	1,51	0,98	210
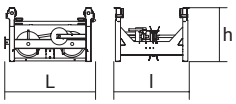	Chariot / Laufkatze Trolley / Carrello Carro / Carro-distribuidor Тележка	12 t 6 t	1,7 1,86	1,51 1,51	1,03 0,98	245 236
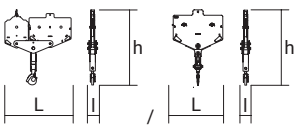	Moufle / Hubflasche Pulley block / Aparejo Bozzello / Cadernal Полиспаст	12 t 6 t	1,65 1,09	0,22 0,27	1,78 1,62	450 265

Pylône / Kranturm / Crane tower Mástil / Torre / Torre Башня крана			L (m)	l (m)	h (m)	kg (+/- 5%)
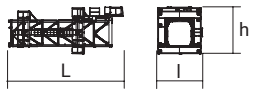	T 61	⍁ 2 m	10,83	4,14	4,47	9700
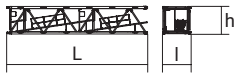	K 649B KM 649E KRM 6410B	⍁ 2 m	10,23 10,29 10,23	2,07 2,03 2,1	2,03 2,03 2,08	5290 4850 7100
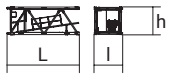	KR 649A KRMT 649A K 649A KMT 649A	⍁ 2 m	5,23 5,23 5,23 5,23	2,1 2,1 2,07 2,07	2,08 2,08 2,03 2,03	3250 3050 2805 2570
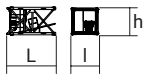	KRMT 649C	⍁ 2 m	3,57	2,1	2,08	2450
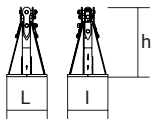	Pieds de scellement / Verankerungsfüße Fixing angles / Pie de empotramiento Montante da annegare / Angulos fixadores анкера	P 63A / P 800C	0,75	0,75	1,28	465
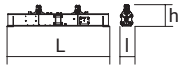	Bras de croix / Fundamentkreuzträger Cross girder / Brazo en cruz Braccio croce / Braço da cruz Поперечная балка	ZD 640	6,77	0,3	1,42	3200
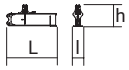	1/2 Bras de croix / 1/2 Fundamentkreuzträger 1/2 Cross girder / 1/2 Brazo en cruz 1/2 Braccio croce / 1/2 Braço da cruz 1/2 Поперечная балка	ZD 640	3,28	0,59	1,42	1350
	Bras de croix / Fundamentkreuzträger Cross girder / Brazo en cruz / Braccio croce / Braço da cruz Поперечная балка	ZX 640	9,15	1,19	1,56	6880
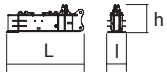	1/2 Bras de croix / 1/2 Fundamentkreuzträger 1/2 Cross girder / 1/2 Brazo en cruz 1/2 Braccio croce / 1/2 Braço da cruz 1/2 Поперечная балка	ZX 640	4,35	1	1,56	3320

Mécanismes / Triebwerke / Mechanisms / Mecanismos / Meccanismi
Mecanismos / Механизмы

400 V - 50 Hz												ch - PS hp	kW	
	50 LVF 30 Optima	m/min	32	40	52,5	67,5	16,5	21	27,5	33,5		50	37	337 m
		t	6	4,5	3	1,5	12	9	6	3,2				
	75 HPL™ 30	m/min	44	57,5	82	140	220,5	23	30	43,5	74	110	75	55	845 m
		t	6	4,5	3	1,5	0,2	12	9	6	3	0,8			
	6 DVF 4 Optima	m/min	0 → 50 (12 t) 0 → 100 (6 t) 0 → 120 (3 t)										5,5	4	
	RVF 162 Optima+	tr/min U/min rpm	0 → 0,8										2 x 7,5	2 x 5,5	

IEC 60204-32	kVA
400 V (+10% -10%) 50 Hz	50 LVF : 58 → 38 kVA 75 HPL™ : 78 → 48 kVA

50 LVF 30 Optima

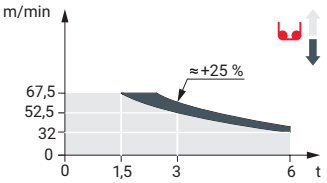

	FR	DE	EN	ES	IT	PT	RU
C50-D50	Profil de vent EN 14439:2025 EN 13001 / C50-D50	Windbedingungen EN 14439:2025 EN 13001 / C50-D50	Wind conditions EN 14439:2025 EN 13001 / C50-D50	Condiciones de viento EN 14439:2025 EN 13001 / C50-D50	Condizioni del vento EN 14439:2025 EN 13001 / C50-D50	Perfil de vento EN 14439:2025 EN 13001 / C50-D50	Ветровой режим EN 14439:2025 EN 13001 / C50-D50
	Appel de flèche	Auslegerüberhöhung	Jib elevation	Elevación de la flecha	Inclinazione braccio	Desvio da lança	подъем стрелы
	Équipements standards	Standardausrüstungen	Standard equipment	Equipamiento de serie	Equipaggiamento standard	Equipamento de série	Стандартное оборудование
	Équipements optionnels	Sonderausrüstungen	Options	Equipamiento opcional	Equipaggiamento in opzione	Equipamento opcional	Дополнительное оборудование (опция)
P+	Fonction Potain Plus : Courbes de charges Plus	Funktion Potain Plus: Plus-Lastkurven	Potain Plus function: Plus load curves	Función Potain Plus: Diagrama de cargas Plus	Funzione Potain PLus: Curve di carico Plus	Função Potain Plus: Diagrama de cargas Plus	Функция контроля мощности Potain Plus: Диаграммы грузоподъемности Plus
P+	Hauteurs sous crochet associées aux courbes de charges Plus	Hakenhöhen mit Plus-Last-kurven	Hook heights with Plus load curves	Altura bajo gancho, usando el diagrama de cargas Plus	Altezze sotto gancio con curve di carico Plus	Altura livre, utilizando o diagrama de cargas Plus	Высота под крюком для диаграмм грузоподъемности Plus
	Réactions en service	Reaktionskräfte in Betrieb	Reactions in service	Reacciones en servicio	Reazioni in servizio	Reacções em serviço	Реакция при работе
	Réactions hors service	Reaktionskräfte außer Betrieb	Reactions out of service	Reacciones fuera de servicio	Reazioni fuori servizio	Reacções fora de serviço	Реакция в покое
	Poids total du lest	Ballast-Gesamtgewicht	Total ballast weight	Peso total del lastre	Peso totale della zavorra	Peso total do lastro	Общий вес балласта
	Poids de flèche	Auslegergewicht	Jib weight	Peso de flecha	Peso del braccio	Peso da lança	вес стрелы
	Camion 13,4 m	Lkw 13,4 m	Lorry 13,4 m	Camión 13,4 m	Camion 13,4 m	Camião 13,4 m	Грузовой автомобиль 13,4 м
	Conteneur High Cube 40', et/ou Flat Rack 20'	Container High Cube 40', und/oder Flat Rack 20'	Container High Cube 40', and/or Flat Rack 20'	Contenedor High Cube 40', y/o Flat Rack 20'	Container High Cube 40', e/o Flat Rack 20'	Contentor High Cube 40', e/ou Flat Rack 20'	40-футовый контейнер повышенной вместимости High Cube, и/или 20-футовая открытая платформа Flat Rack
	Levage	Heben	Hoisting	Elevación	Sollevamento	Elevação	Подъем
	Distribution	Katzfahren	Trolleying	Distribución	Ditribuzione	Distribuição	Перемещение по стреле
	Orientation	Schwenken	Slewing	Orientación	Rotazione	Rotação	Поворот
	Translation	Kranfahren	Travelling	Traslación	Traslazione	Translação	Перемещение крана
kVA	Puissance requise	Erforderliche Leistung	Required power	Potencia Necesaria	Potenza richiesta	Potência Necessária	Потребляемая мощность
	Fonction Power Control : vitesses treuils adaptées à la puissance disponible	Funktion Power Control: Geschwindigkeiten der Triebwerke werden an die verfügbare Leistung angepasst	Power Control Function: winch speeds adapted to the available power	Función Power Control: marchas de los cabrestantes adaptadas a la potencia disponible	Funzione Power Control: velocità degli argani adattate alla potenza disponibile	Função Power Control: velocidades de guincho adaptadas à potência disponível	Функция контроля мощности Power Control: регулировка скорости лебедок в зависимости от доступной мощности
	Nous consulter	Auf Anfrage	Consult us	Consultarnos	Consultateci	Consultar-nos	Проконсультируйтесь у нас

	Document commercial non contractuel. Pour toute information technique se référer à la notice correspondante.	Unverbindliches Vertriebsdokument. Für technische Informationen, siehe die entsprechenden Anweisungen.	This commercial document is not legally binding. For any technical information, please refer to the corresponding instructions.	Documento commercial no contractual. Para cualquier información tecnica, ver la noticia correspondiente.	Documento commerciale non vincolante, per tutte le informazioni tecniche fare rifferimento al catalogo istrusioni.	Documento comercial não contratual. Para qualquer informação técnica complementar consultar as respectivas instruções.	Этот коммерческий документ не является юридически обязательным. Для получения технической информации, см. соответствующие инструкции.

© 2026 The Manitowoc Company, Inc.
Ref. 02D_EN14439C50D50_MDT289_2019_39_8
MDT 289

manitowoc.com