POTAIN®

MDT 109

EN 14439:2025 C50-D50

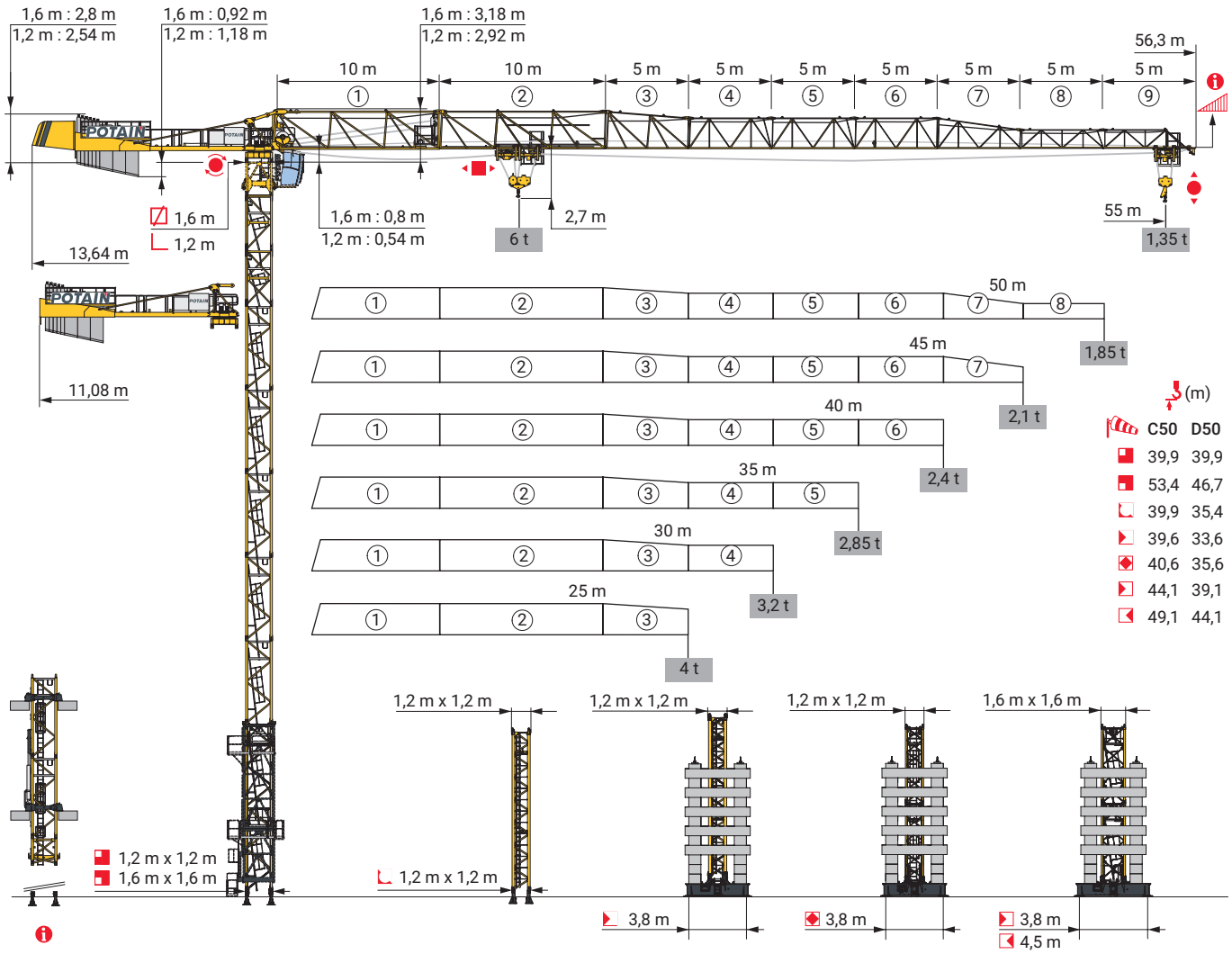

Potain Plus

Power Control

Top Site

Anti-collision systems

Automatic Rotation Control

CE

1,2 m City - P 12D - C50								
(m)	25	30	35	40	45	50	55	
(m)	32,4	32,4	32,4	32,4	29,4	29,4	32,4	
/P+ (m)	32,4	32,4	32,4	32,4	29,4	29,4	32,4	
3 m	1	1	1	1	0	0	1	
10,5 m	3	3	3	3	3	3	3	
F2 (t)	● 93	94	91	94	87	88	100	
	■ 125	125	126	129	107	108	130	
F3 (t)	● 73	72	69	71	64	65	75	
	■ 107	107	107	110	88	88	109	
(m) D50	29,4	29,4	29,4	29,4	29,4	29,4	29,4	
/P+ (m) D50	29,4	29,4	29,4	29,4	29,4	29,4	29,4	

1,2 m City - P 12ER - C50								
(m)	25	30	35	40	45	50	55	
(m)	39,9	39,9	39,9	39,9	39,9	39,9	39,9	
/P+ (m)	39,9	39,9	39,9	39,9	39,9	39,9	39,9	
10,5 m	4	4	4	4	4	4	4	
F2 (t)	● 118	118	116	119	122	124	127	
	■ 203	205	206	210	213	214	206	
F3 (t)	● 96	95	93	95	97	98	101	
	■ 184	185	185	188	191	191	182	
(m) D50	35,4	35,4	35,4	35,4	29,4	29,4	35,4	
/P+ (m) D50	35,4	35,4	35,4	35,4	29,4	29,4	35,4	

1,2 m City - ZC 230 - □ - C50							
(m)	25	30	35	40	45	50	55
(m)	36,6	36,6	39,6	36,6	30,6	30,6	39,6
/P+ (m)	36,6	36,6	39,6	36,6	30,6	30,6	39,6
3 m	2	2	3	2	0	0	3
10,5 m	3	3	3	3	3	3	3
F1 (t)	● 65	65	73	66	51	51	77
	■ 93	93	112	95	64	64	115
(m) D50	33,6	33,6	33,6	33,6	30,6	30,6	33,6
/P+ (m) D50	33,6	33,6	33,6	33,6	30,6	30,6	33,6

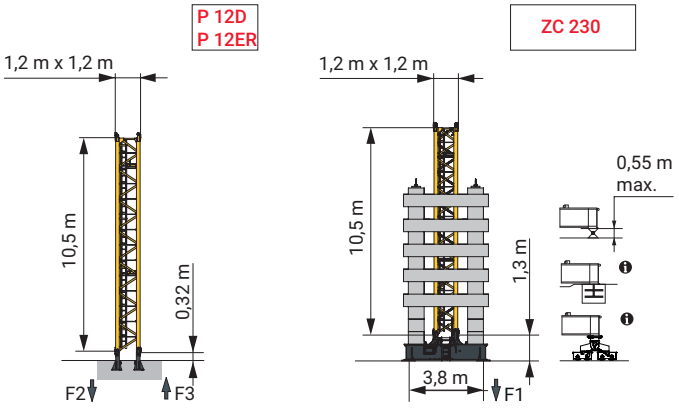

Autres compositions de pylône - Nous consulter. / Andere Turmaufbauten - bitte kontaktieren Sie uns. / Other mast compositions - Please consult us.
Para otras composiciones de mástil - Por favor contáctenos. / Per altre composizioni torre, contattateci.
Para outras composições de coluna - Por favor, consulte-nos./ Для других композиций мачты пожалуйста консультируйтесь с нами.

Accès motorisés : compositions de mâture, de lest de base et réactions adaptées. / Motorisierter Zugang vom : Mastzusammensetzung, Grundballast und Reaktionskräfte sind angepasst. / Motorized accesses: adapted mast composition, base ballast and reactions. / Acceso a cabina con elevador: Adaptación de composición de mástil, lastre de base y reacciones. / Accessi motorizzati: composizioni elementi torre, zavorre di base e reazioni aggiornate. / Acessos motorizados: composições de coluna, lastro da base e reacções adaptadas. / Лифты : адаптированная композиция мачты, базовый балласт и нагрузки.

1,2 m City - P 24A - C50								
(m)		25	30	35	40	45	50	55
(m)		39,9	39,9	39,9	39,9	39,9	39,9	39,9
/P+ (m)		39,9	39,9	39,9	39,9	39,9	39,9	39,9
1,5 m		1	1	1	1	1	1	1
5 m		8	8	8	8	8	8	8
F2 (t)	●	116	116	114	117	119	121	126
	■	167	169	170	174	177	178	176
F3 (t)	●	93	93	90	92	94	95	100
	■	148	148	149	152	154	155	153
(m) D50		39,9	34,9	34,9	34,9	34,9	34,9	34,9
/P+ (m) D50		39,9	34,9	34,9	34,9	34,9	34,9	34,9

1,2 m City - ZC 240 - - C50								
(m)		25	30	35	40	45	50	55
(m)		40,6	40,6	40,6	40,6	40,6	40,6	40,6
/P+ (m)		40,6	40,6	40,6	40,6	40,6	40,6	40,6
1,5 m		1	1	1	1	1	1	1
5 m		8	8	8	8	8	8	8
F1 (t)	●	68	68	68	69	73	71	75
	■	97	98	98	100	103	101	102
(m) D50		35,6	35,6	35,6	35,6	35,6	35,6	35,6
/P+ (m) D50		35,6	35,6	35,6	35,6	35,6	35,6	35,6

1,6 m City - P 42A - C50								
(m)		25	30	35	40	45	50	55
(m)		53,4	53,4	53,4	51,7	51,7	51,7	51,7
/P+ (m)		53,4	53,4	53,4	51,7	51,7	51,7	51,7
3,33 m		0	0	0	1	1	1	1
5 m		9	9	9	8	8	8	8
10 m		1	1	1	1	1	1	1
F2 (t)	●	110	110	108	108	109	111	116
	■	211	213	214	206	208	209	208
F3 (t)	●	85	84	82	81	81	83	86
	■	189	190	190	182	183	184	182
(m) D50		46,7	46,7	46,7	46,7	46,7	46,7	46,7
/P+ (m) D50		46,7	46,7	46,7	46,7	46,7	46,7	46,7

1,6 m - P 42A - C50								
(m)		25	30	35	40	45	50	55
(m)		50,4	50,4	50,4	50,4	50,4	50,4	50,4
/P+ (m)		50,4	50,4	50,4	50,4	50,4	50,4	50,4
2 m		1	1	1	1	1	1	1
5 m		8	8	8	8	8	8	8
10 m		1	1	1	1	1	1	1
F2 (t)	●	105	105	103	106	108	109	114
	■	198	199	200	203	206	207	206
F3 (t)	●	80	79	77	78	80	81	84
	■	176	177	177	179	181	181	180
(m) D50		45,4	45,4	45,4	45,4	45,4	45,4	45,4
/P+ (m) D50		45,4	45,4	45,4	45,4	45,4	45,4	45,4

1,6 m City - ZC 440 - - C50								
(m)		25	30	35	40	45	50	55
(m)		44,1	44,1	44,1	44,1	44,1	44,1	44,1
/P+ (m)		44,1	44,1	44,1	44,1	44,1	44,1	44,1
5 m		9	9	9	9	9	9	9
F1 (t)	●	74	74	73	75	75	76	78
	■	109	109	110	112	113	113	112
(m) D50		39,1	39,1	39,1	39,1	39,1	39,1	39,1
/P+ (m) D50		39,1	39,1	39,1	39,1	39,1	39,1	39,1

1,6 m City - ZD 440 - - C50								
(m)		25	30	35	40	45	50	55
(m)		49,1	49,1	49,1	49,1	49,1	49,1	49,1
/P+ (m)		49,1	49,1	49,1	49,1	49,1	49,1	49,1
5 m		10	10	10	10	10	10	10
F1 (t)	●	73	73	73	74	75	75	77
	■	114	115	115	117	118	118	117
(m) D50		42,5	42,5	42,5	42,5	42,5	42,5	44,1
/P+ (m) D50		42,5	42,5	42,5	42,5	42,5	42,5	44,1

P 24A / P 42A

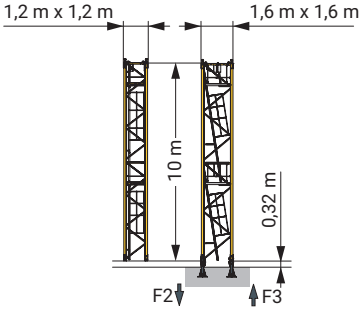

ZC 240

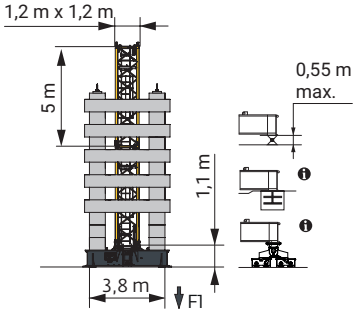

ZC 440

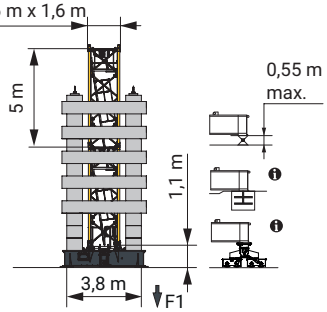

ZD 440

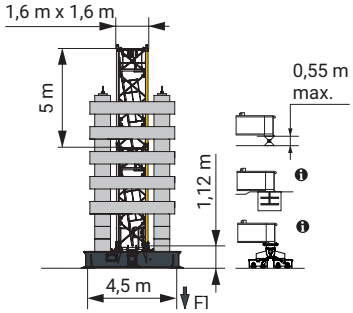

Lest de base / Grundballast / Base ballast / Lastre de base / Zavorra di base
Lastro da base / Базовый Балласт

(t) / 1,2 m City - ZC 230 - C50								
(m)		25	30	35	40	45	50	55
(m)	39,6			120				120
	36,6	100	100	100	100			90
	30,6	60	60	60	60	60	60	70
	20,1	30	30	30	30	30	40	40

(t) / 1,2 m City - ZC 240 - C50								
(m)		25	30	35	40	45	50	55
(m)	40,6	100	100	100	100	110	100	110
	35,6	70	70	70	70	70	70	80
	30,6	60	50	50	50	50	60	60
	25,6	40	40	40	40	40	40	50
	20,6	30	30	30	30	30	40	40

(t) / 1,6 m City - ZC 440 - C50								
(m)		25	30	35	40	45	50	55
(m)	44,1	120	120	120	120	120	120	120
	39,1	80	80	80	80	80	80	90
	34,1	60	60	60	60	60	60	70
	29,1	50	50	50	40	50	50	50
	24,1	40	40	30	30	30	40	40

(t) / 1,6 m City - ZD 440 - C50								
(m)		25	30	35	40	45	50	55
(m)	49,1	120	120	120	120	120	120	120
	44,1	90	90	90	90	90	90	90
	39,1	60	60	60	60	60	60	70
	34,1	50	40	40	40	40	40	50
	29,1	30	30	30	30	30	30	40
	24,1	20	20	20	20	20	30	30

Courbes de charges / Lastkurven / Load curves / Curvas de cargas / Curve di carico
Curvas de carga / Кривые нагрузок

(m)			15	17	20	22	25	27	30	32	35	37	40	42	45	47	50	52	55	m
	6 t	3 t																		
55	2,8 → 16,4	29,7 - 33	6	5,8	4,8	4,3	3,7	3,4	3	3	2,8	2,65	2,4	2,25	2	1,85	1,6	1,45	1,3	t
	2,8 → 16,4	29,7 - 33	6	5,7	4,8	4,3	3,7	3,4	3	3	2,8	2,65	2,4	2,3	2,05	1,9	1,7	1,55	1,35	t P+
50	2,8 → 16,3	29,5 - 33	6	5,7	4,8	4,3	3,7	3,3	3	3	2,8	2,6	2,4	2,25	2,1	2	1,85	t		
	2,8 → 16,3	29,5 - 33	6	5,7	4,8	4,3	3,7	3,3	3	3	2,8	2,6	2,4	2,25	2,1	2	1,85	t	P+	
45	2,8 → 16,4	29,6 - 33	6	5,7	4,8	4,3	3,7	3,4	3	3	2,8	2,65	2,4	2,25	2,1	t				
	2,8 → 16,4	29,6 - 33	6	5,7	4,8	4,3	3,7	3,4	3	3	2,8	2,65	2,4	2,25	2,1	t	P+			
40	2,8 → 16,6	29,6 - 33	6	5,8	4,8	4,3	3,7	3,3	3	3	2,8	2,6	2,4	t						
	2,8 → 16,6	29,6 - 33	6	5,8	4,8	4,3	3,7	3,3	3	3	2,8	2,6	2,4	t	P+					
35	2,8 → 16,8	30,3 - 33,6	6	5,8	4,9	4,4	3,8	3,5	3	3	2,85	t								
	2,8 → 16,8	30,3 - 33,6	6	5,8	4,9	4,4	3,8	3,5	3	3	2,85	t	P+							
30	2,8 → 17,3		6	6	5	4,5	3,8	3,5	3	t										
	2,8 → 17,3		6	6	5	4,5	3,8	3,5	3	t	P+									
25	2,8 → 17,3		6	6	5	4,5	3,8	t												
	2,8 → 17,3		6	6	5	4,5	3,8	t	P+											

= - 0,39 t max.

(m)			15	17	20	22	25	27	30	32	35	37	40	42	45	47	50	52	55	m
	6 t	3 t																		
55	2,2 → 16,8	31,3 - 32	6	5,9	5	4,5	3,9	3,6	3,1	3	2,7	2,5	2,3	2,15	1,9	1,7	1,5	1,35	1,15	t
	2,2 → 16,8	31,3 - 32	6	5,9	5	4,5	3,9	3,5	3,1	3	2,7	2,5	2,3	2,15	1,95	1,8	1,55	1,4	1,25	t P+
50	2,2 → 16,8	31,1 - 31,6	6	5,9	5	4,5	3,9	3,5	3,1	2,95	2,65	2,5	2,25	2,15	1,95	1,85	1,7	t		
	2,2 → 16,8	31,1 - 31,6	6	5,9	5	4,5	3,9	3,5	3,1	2,95	2,65	2,5	2,25	2,15	1,95	1,85	1,7	t	P+	
45	2,2 → 16,8	31,2 - 31,7	6	5,9	5	4,5	3,9	3,5	3,1	2,95	2,65	2,5	2,3	2,15	1,95	t				
	2,2 → 16,8	31,2 - 31,7	6	5,9	5	4,5	3,9	3,5	3,1	2,95	2,65	2,5	2,3	2,15	1,95	t	P+			
40	2,2 → 17	31,1 - 31,6	6	6	5	4,5	3,9	3,5	3,1	2,95	2,65	2,5	2,25	t						
	2,2 → 17	31,1 - 31,6	6	6	5	4,5	3,9	3,5	3,1	2,95	2,65	2,5	2,25	t	P+					
35	2,2 → 17,3	31,9 - 32,5	6	6	5,1	4,6	4	3,6	3,2	3	2,75	t								
	2,2 → 17,3	31,9 - 32,5	6	6	5,1	4,6	4	3,6	3,2	3	2,75	t	P+							
30	2,2 → 17,8		6	6	5,2	4,7	4	3,6	3,2	t										
	2,2 → 17,8		6	6	5,2	4,7	4	3,6	3,2	t	P+									
25	2,2 → 17,8		6	6	5,2	4,7	4	t												
	2,2 → 17,8		6	6	5,2	4,7	4	t	P+											

= - 0,08 t max.

Poids de flèche et lest de contre-flèche / Auslegergewicht und Gegenauslegerballast / Jib weight and counter-jib ballast
Peso de flecha y lastre de contra-flecha / Peso del braccio e zavorra di contro-braccio / Peso da lança e lastro da contra lança
Вес стрелы и балласт контр-стрелы

	(kg) (+/- 5%)					
				3600 kg	1100 kg	(kg)
55 m	7860	7740	8035	3	6	17400
50 m	7665	7545	7835	3	5	16300
45 m	7430	7310	7600	3	4	15200
40 m	7130	7010	7305	3	3	14100
35 m	6785	6665	6960	3	2	13000
30 m	6530	6410	6705	3	1	11900
25 m	6245	6125	6420	3	0	10800

CAU - 3600 kg

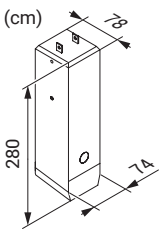

CAV - 1100 kg

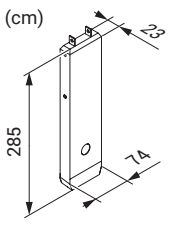

Encombrement et poids / Abmessungen und Gewicht / Dimensions and weight / Dimensiones y peso / Ingombro e peso Dimensões e pesos / Габаритные размеры и вес

Partie tournante / Drehender Kranteil / Slewing crane part / Parte giratoria
Parte rotante / Parte rotativa / Поворотная часть - : 55 m - - 33 LVF

x 3
x 3

Partie tournante / Drehender Kranteil / Slewing crane part Parte giratoria / Parte rotante / Parte rotativa Поворотная часть			L (m)	l (m)	h (m)	kg (+/- 5%)
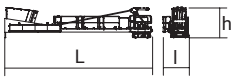	Contre-flèche / Gegenausleger Counter-jib / Contra-flecha Controbraccio / Contra-lança Контр-стрела	1,2 m 1,6 m	11,96 11,96	2,07 2,16	2,47 2,7	5580 5730
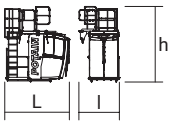	Cabine / Kabine Cab / Cabina Cabina / Cabina Кабина	Ultra View	3,16	1,98	3,63	995
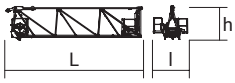	Elément de flèche / Auslegerelement Jib section / Elemento de flecha Elemento di braccio / Elemento de lança Секция стрелы	① 33 LVF 6 DVF	10,61	2,68	2,61	3490
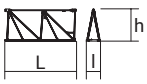	Elément de flèche / Auslegerelement Jib section / Elemento de flecha Elemento di braccio / Elemento de lança Секция стрелы	④ ⑤ ⑥ ⑧	5,18 5,17 5,17 5,16	1,05 1,05 1,05 1,05	1,92 1,91 1,89 1,19	400 345 345 230
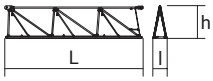	Elément de flèche / Auslegerelement Jib section / Elemento de flecha Elemento di braccio / Elemento de lança Секция стрелы	②	10,2	1,05	2,34	1370
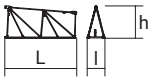	Elément de flèche / Auslegerelement Jib section / Elemento de flecha Elemento di braccio / Elemento de lança Секция стрелы	③ ⑦	5,19 5,16	1,05 1,05	2,33 1,9	450 295
	Elément de flèche / Auslegerelement Jib section / Elemento de flecha Elemento di braccio / Elemento de lança Секция стрелы	⑨	5,09	1,05	1,17	190
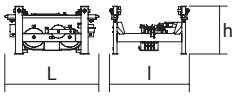	Chariot / Laufkatze Trolley / Carrello Carro / Carro-distribuidor Тележка	6 t	1,58	1,33	0,87	280
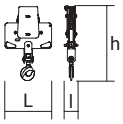	Moufle / Hubflasche Pulley block / Aparejo Bozzello / Cadernal Полиспаст	6 t	0,9	0,26	1,32	285
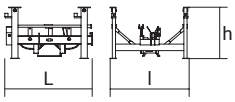	Chariot / Laufkatze Trolley / Carrello Carro / Carro-distribuidor Тележка	6 t	1,39	1,26	0,95	280
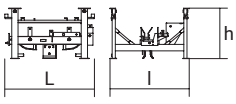	Chariot / Laufkatze Trolley / Carrello Carro / Carro-distribuidor Тележка	6 t 3 t	1,42 1,51	1,26 1,3	0,95 0,95	280 235
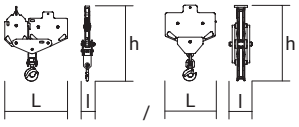	Moufle / Hubflasche Pulley block / Aparejo Bozzello / Cadernal Полиспаст	6 t 3 t	1,26 0,78	0,27 0,22	1,53 1,29	250 130

Pylône / Kranturm / Crane tower Mástil / Torre / Torre Башня крана			L (m)	l (m)	h (m)	kg (+/- 5%)
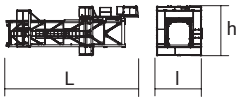	T 41	⍁ 1,6 m	10,85	3,73	4,1	7100
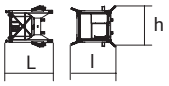	K40/K40-2 Mât de télescopage / Teleskopiermast Telescoping mast / Tramo de telescopaje Elemento di telescopaggio / Tramo de Telescopagem Мачта для телескопирования	⍁ 1,6 m	2,21	2,1	2,06	1330
	K 447E KM 447E KRM 449E		10,21 10,21 10,21	1,62 1,62 1,62	1,62 1,62 1,62	3390 3215 4250
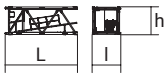	K 447A KMT 447A K 449A KMT 449A	⍁ 1,6 m	5,21 5,21 5,21 5,21	1,67 1,67 1,67 1,67	1,62 1,62 1,62 1,62	1850 1745 2230 2130
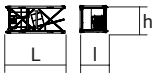	KMT 447C		3,54	1,67	1,62	1350
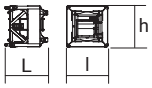	K20/K40 Mât raccord / Verbindungsmast Connecting mast / Tramo unión Elemento raccordo / Tramo raccord Переходная мачта	⍁ 1,2 m / ⍁ 1,6 m	1,7	1,64	1,64	1900
	KM 247E KRM 249E	⍁ 1,2 m	10,21 10,21	1,23 1,23	1,23 1,23	3250 4175
	KM 247A KM 249A		5,21 5,21	1,23 1,23	1,23 1,23	1700 2100
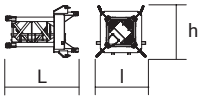	K40/L20-2 Mât raccord / Verbindungsmast Connecting mast / Tramo unión Elemento raccordo / Tramo raccord Переходная мачта	⍁ 1,6 m / ∟ 1,2 m	2,95	2,06	2,1	2100
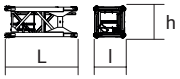	K20/S20 Mât raccord / Verbindungsmast Connecting mast / Tramo unión Elemento raccordo / Tramo raccord Переходная мачта	⍁ 1,2 m / ∟ 1,2 m	2,94	1,27	1,27	1150
	S 28ES-2 SR 26E-2 SR 28ER-2	∟ 1,2 m	10,75 10,75 10,75	1,27 1,27 1,27	1,27 1,27 1,27	3450 3055 4105
	SR 26X-2		3,25	1,26	1,26	985
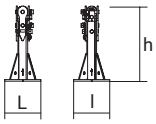	Pieds de scellement / Verankerungsfüße Fixing angles / Pie de empotramiento Montante da annegare / Angulos fixadores анкера	P 12D P 12ER P 24A / P 42A	0,49 0,8 0,56	0,49 0,8 0,56	1,12 1,31 1,17	165 420 240
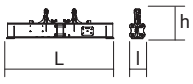	Bras de croix / Fundamentkreuzträger Cross girder / Brazo en cruz Braccio croce / Braço da cruz Поперечная балка	ZC 230 ZC 240 ZC 440 ZD 440	5,78 5,78 5,78 6,77	0,83 0,83 0,84 0,86	1,62 1,32 1,32 1,32	2470 2720 2720 3040
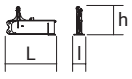	1/2 Bras de croix / 1/2 Fundamentkreuzträger 1/2 Cross girder / 1/2 Brazo en cruz 1/2 Braccio croce / 1/2 Braço da cruz 1/2 Поперечная балка	ZC 230 ZC 240 ZC 440 ZD 440	2,83 2,79 2,79 3,28	0,59 0,59 0,59 0,59	1,62 1,32 1,32 1,33	995 1110 1110 1260

Mécanismes / Triebwerke / Mechanisms / Mecanismos / Meccanismi
Mecanismos / Механизмы

400 V - 50 Hz											ch - PS hp	kW	
	33 LVF 15 Optima	m/min	37	48,5	64,5	87,5	18,5	24,5	32	44	33	22	305 m
		t	3	2,25	1,5	0,6	6	4,5	3	1,3			
	6 DVF 4 Optima	m/min	0 → 80 (6 t) 0 → 100 (2 t)								5,5	4	
	RVF 152 Optima+	tr/min U/min rpm	0 → 0,8								2 x 5,5	2 x 4	

33 LVF 15 Optima

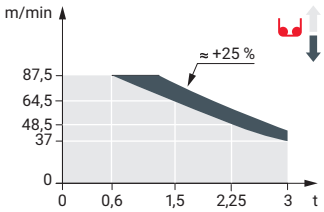

IEC 60204-32	kVA	
400 V (+10% -10%) 50 Hz	41 → 28 kVA	

	FR	DE	EN	ES	IT	PT	RU
C50-D50	Profil de vent EN 14439:2025 EN 13001 / C50-D50	Windbedingungen EN 14439:2025 EN 13001 / C50-D50	Wind conditions EN 14439:2025 EN 13001 / C50-D50	Condiciones de viento EN 14439:2025 EN 13001 / C50-D50	Condizioni del vento EN 14439:2025 EN 13001 / C50-D50	Perfil de vento EN 14439:2025 EN 13001 / C50-D50	Ветровой режим EN 14439:2025 EN 13001 / C50-D50
	Appel de flèche	Auslegerüberhöhung	Jib elevation	Elevación de la flecha	Inclinazione braccio	Desvio da lança	подъем стрелы
	Équipements standards	Standardausrüstungen	Standard equipment	Equipamiento de serie	Equipaggiamento standard	Equipamento de série	Стандартное оборудование
	Équipements optionnels	Sonderausrüstungen	Options	Equipamiento opcional	Equipaggiamento in opzione	Equipamento opcional	Дополнительное оборудование (опция)
P+	Fonction Potain Plus : Courbes de charges Plus	Funktion Potain Plus: Plus-Lastkurven	Potain Plus function: Plus load curves	Función Potain Plus: Diagrama de cargas Plus	Funzione Potain PLus: Curve di carico Plus	Função Potain Plus: Diagrama de cargas Plus	Функция контроля мощности Potain Plus: Диаграммы грузоподъемности Plus
P+	Hauteurs sous crochet associées aux courbes de charges Plus	Hakenhöhen mit Plus-Last-kurven	Hook heights with Plus load curves	Altura bajo gancho, usando el diagrama de cargas Plus	Altezze sotto gancio con curve di carico Plus	Altura livre, utilizando o diagrama de cargas Plus	Высота под крюком для диаграмм грузоподъемности Plus
	Réactions en service	Reaktionskräfte in Betrieb	Reactions in service	Reacciones en servicio	Reazioni in servizio	Reacções em serviço	Реакция при работе
	Réactions hors service	Reaktionskräfte außer Betrieb	Reactions out of service	Reacciones fuera de servicio	Reazioni fuori servizio	Reacções fora de serviço	Реакция в покое
	Poids total du lest	Ballast-Gesamtgewicht	Total ballast weight	Peso total del lastre	Peso totale della zavorra	Peso total do lastro	Общий вес балласта
	Poids de flèche	Auslegergewicht	Jib weight	Peso de flecha	Peso del braccio	Peso da lança	вес стрелы
	Camion 13,4 m	Lkw 13,4 m	Lorry 13,4 m	Camión 13,4 m	Camion 13,4 m	Camião 13,4 m	Грузовой автомобиль 13,4 м
	Conteneur High Cube 40', et/ou Flat Rack 20'	Container High Cube 40', und/oder Flat Rack 20'	Container High Cube 40', and/or Flat Rack 20'	Contenedor High Cube 40', y/o Flat Rack 20'	Container High Cube 40', e/o Flat Rack 20'	Contentor High Cube 40', e/ou Flat Rack 20'	40-футовый контейнер повышенной вместимости High Cube, и/или 20-футовая открытая платформа Flat Rack
	Levage	Heben	Hoisting	Elevación	Sollevamento	Elevação	Подъем
	Distribution	Katzfahren	Trolleying	Distribución	Ditribuzione	Distribuição	Перемещение по стреле
	Orientation	Schwenken	Slewing	Orientación	Rotazione	Rotação	Поворот
	Translation	Kranfahren	Travelling	Traslación	Traslazione	Translação	Перемещение крана
kVA	Puissance requise	Erforderliche Leistung	Required power	Potencia Necesaria	Potenza richiesta	Potência Necessária	Потребляемая мощность
	Fonction Power Control : vitesses treuils adaptées à la puissance disponible	Funktion Power Control: Geschwindigkeiten der Triebwerke werden an die verfügbare Leistung angepasst	Power Control Function: winch speeds adapted to the available power	Función Power Control: marchas de los cabrestantes adaptadas a la potencia disponible	Funzione Power Control: velocità degli argani adattate alla potenza disponibile	Função Power Control: velocidades de guincho adaptadas à potência disponível	Функция контроля мощности Power Control: регулировка скорости лебедок в зависимости от доступной мощности
	Nous consulter	Auf Anfrage	Consult us	Consultarnos	Consultateci	Consultar-nos	Проконсультируйтесь у нас

	Document commercial non contractuel. Pour toute information technique se référer à la notice correspondante.	Unverbindliches Vertriebsdokument. Für technische Informationen, siehe die entsprechenden Anweisungen.	This commercial document is not legally binding. For any technical information, please refer to the corresponding instructions.	Documento commercial no contractual. Para cualquier información tecnica, ver la noticia correspondiente.	Documento commerciale non vincolante, per tutte le informazioni tecniche fare rifferimento al catalogo istrusioni.	Documento comercial não contratual. Para qualquer informação técnica complementar consultar as respectivas instruções.	Этот коммерческий документ не является юридически обязательным. Для получения технической информации, см. соответствующие инструкции.

© 2026 The Manitowoc Company, Inc.
Ref. 02D_EN14439C50D50_MDT109_2015_26-13
MDT 109

manitowoc.com