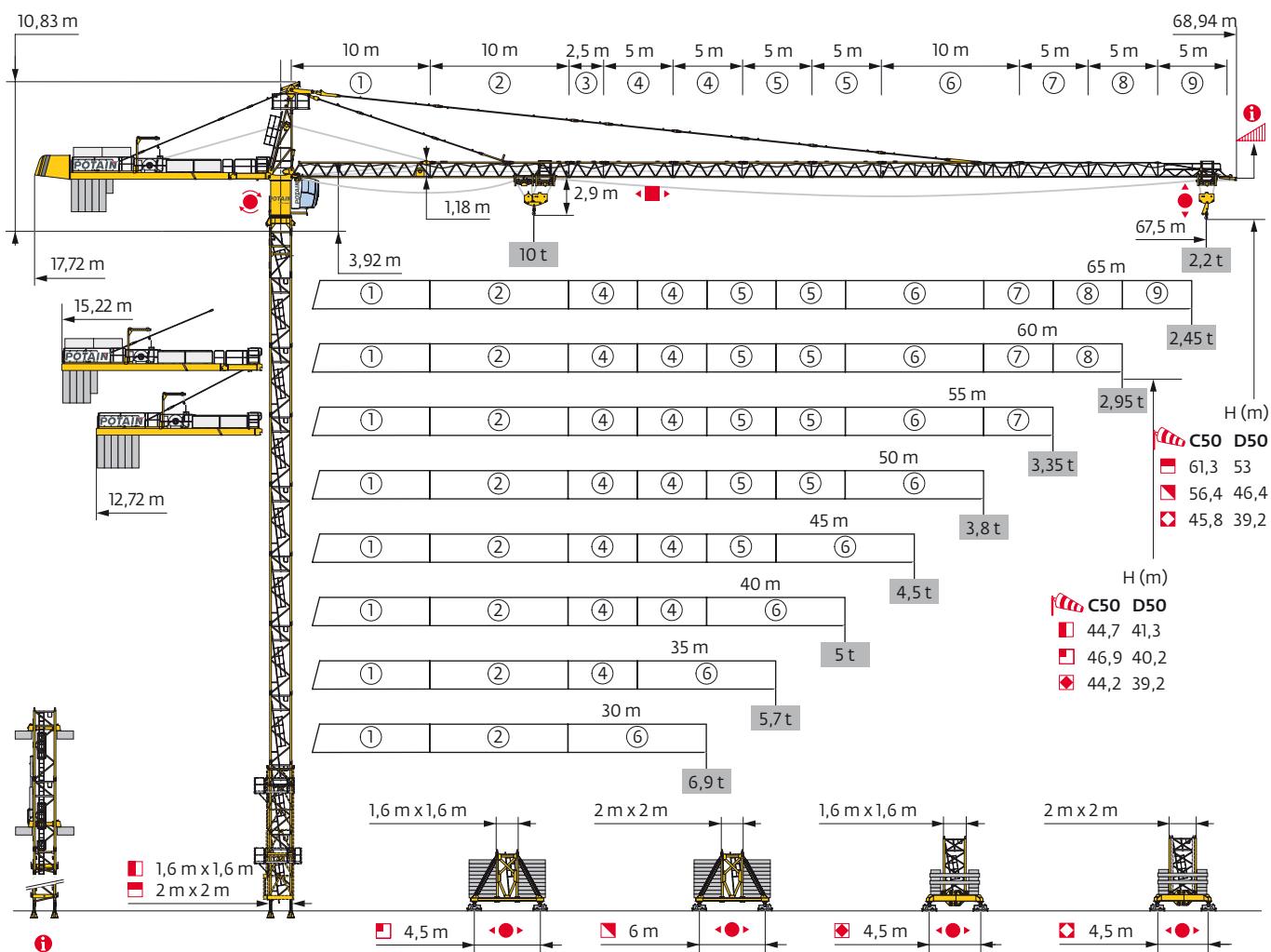


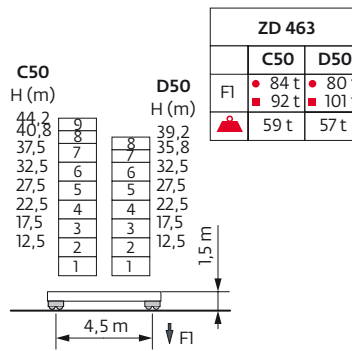
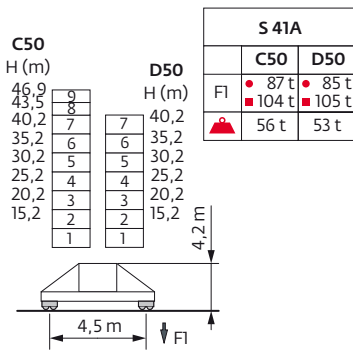
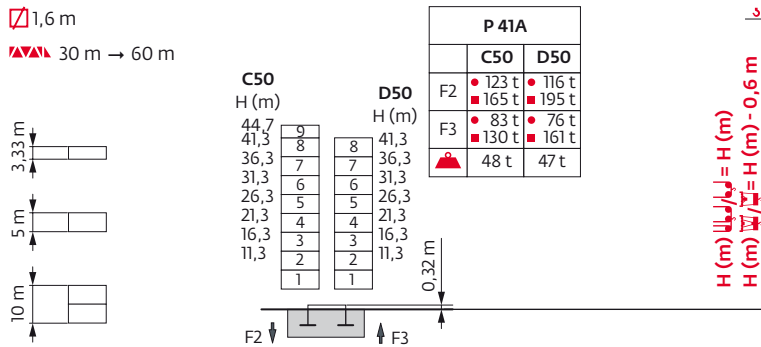
# Potain MD 238 AJ10



Mât - Réactions / Mast - Reaktionskräfte / Mast - Reactions / Mástil - Reacciones / Torre - Reazioni  
 Tramo - Reações / Реакция опор мачты

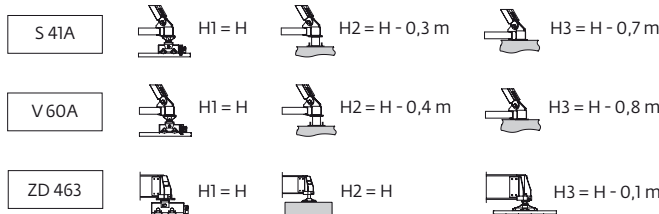
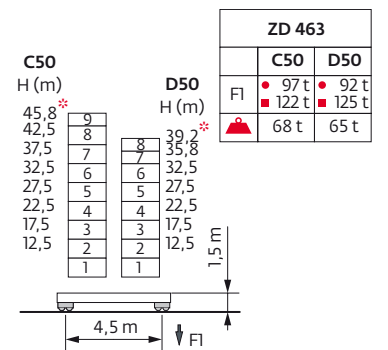
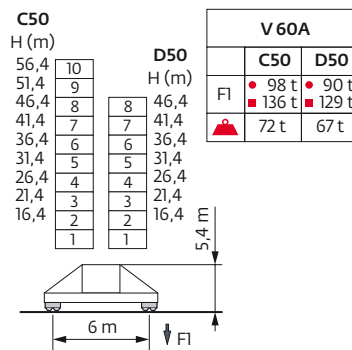
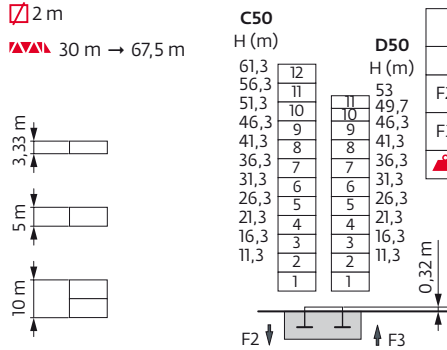
1,6 m

30 m → 60 m




2 m

30 m → 67,5 m












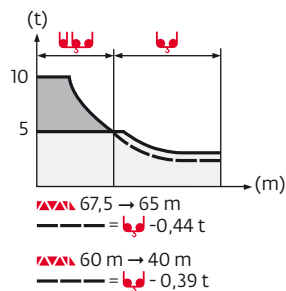
Ancrages / Verankerungen / Anchorages / Anclajes / Ancoraggi  
 Ancoragem / Анкера










C50-D50 

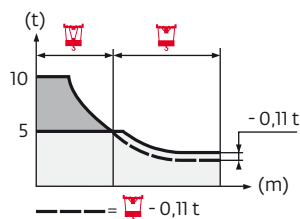
Courbes de charges / Lastkurven / Load curves / Curvas de cargas / Curve di carico  
 Curvas de carga / Кривые нагрузок



67,5 m	3	▶	17,6	20	22	25	27	30	31,6	34	35	37	40	42	45	47	50	52	55	57	60	62	65	67,5	m
			10	8,6	7,7	6,6	6,1	5,3	5	5	4,8	4,5	4,1	3,9	3,6	3,4	3,2	3	2,85	2,7	2,55	2,45	2,3	2,2	t
65 m	3	▶	18,4	20	22	25	27	30	32	33,1	35,7	37	40	42	45	47	50	52	55	57	60	62	65	m	
			10	9,1	8,2	7	6,4	5,6	5,2	5	5	4,8	4,4	4,1	3,8	3,6	3,4	3,2	3	2,9	2,7	2,6	2,45	t	
60 m	3	▶	19,7	20	22	25	27	30	32	35	35,6	38	40	42	45	47	50	52	55	57	60	m			
			10	9,8	8,8	7,6	6,9	6,1	5,7	5,1	5	5	4,7	4,5	4,1	3,9	3,7	3,5	3,3	3,1	2,95	t			
55 m	3	▶	20,1	22	25	27	30	32	35	36,3	38,8	40	42	45	47	50	52	55	m						
			10	9	7,8	7,1	6,3	5,8	5,2	5	5	4,8	4,6	4,2	4	3,7	3,6	3,35	t						
50 m	3	▶	20,3	22	25	27	30	32	35	36,8	39,3	40	42	45	47	50	m								
			10	9,1	7,9	7,2	6,4	5,9	5,3	5	5	4,9	4,6	4,3	4,1	3,8	t								
45 m	3	▶	21,2	22	25	27	30	32	35	37	38,4	41	42	45	m										
			10	9,6	8,3	7,6	6,7	6,2	5,6	5,2	5	5	4,9	4,5	t										
40 m	3	▶	21,3	22	25	27	30	32	35	37	38,5	40	m												
			10	9,6	8,3	7,6	6,7	6,2	5,6	5,3	5	5	t												
35 m	3	▶	21,2	22	25	27	30	32	35	m															
			10	9,6	8,3	7,6	6,7	6,2	5,6	t															
30 m	3	▶	21,4	22	25	27	30	m																	
			10	9,7	8,4	7,7	6,8	t																	



67,5 m	2,3	▶	17,9	20	22	25	27	30	32,3	32,9	35	37	40	42	45	47	50	52	55	57	60	62	65	67,5	m
			10	8,8	7,9	6,8	6,2	5,5	5	5	4,7	4,4	4	3,7	3,4	3,2	3	2,85	2,65	2,5	2,35	2,25	2,1	2	t
65 m	2,3	▶	18,7	20	22	25	27	30	32	33,9	34,5	37	40	42	45	47	50	52	55	57	60	62	65	m	
			10	9,3	8,3	7,2	6,5	5,8	5,4	5	5	4,6	4,2	3,9	3,6	3,4	3,2	3	2,8	2,7	2,5	2,4	2,25	t	
60 m	2,3	▶	19,7	20	22	25	27	30	32	35	36	36,7	40	42	45	47	50	52	55	57	60	m			
			10	9,8	8,8	7,6	7	6,2	5,7	5,2	5	5	4,5	4,3	3,9	3,7	3,5	3,3	3,1	2,95	2,75	t			
55 m	2,3	▶	20,1	22	25	27	30	32	35	36,7	37,4	40	42	45	47	50	52	55	m						
			10	9	7,8	7,2	6,3	5,9	5,3	5	5	4,6	4,4	4	3,8	3,5	3,4	3,15	t						
50 m	2,3	▶	20,4	22	25	27	30	32	35	37,2	37,9	40	42	45	47	50	m								
			10	9,2	7,9	7,3	6,4	6	5,4	5	5	4,7	4,4	4,1	3,9	3,6	t								
45 m	2,3	▶	21,3	22	25	27	30	32	35	37	38,8	39,6	42	45	m										
			10	9,6	8,3	7,6	6,8	6,3	5,7	5,3	5	5	4,7	4,3	t										
40 m	2,3	▶	21,5	22	25	27	30	32	35	37	39,3	40	m												
			10	9,7	8,4	7,7	6,8	6,4	5,7	5,4	5	5	t												
35 m	2,3	▶	21,4	22	25	27	30	32	35	m															
			10	9,7	8,4	7,7	6,8	6,3	5,7	t															
30 m	2,3	▶	21,6	22	25	27	30	m																	
			10	9,8	8,5	7,8	6,9	t																	



Lest de base / Grundballast / Base ballast / Lastre de base / Zavorra di base  
 Lastro da base / Базовый Балласт

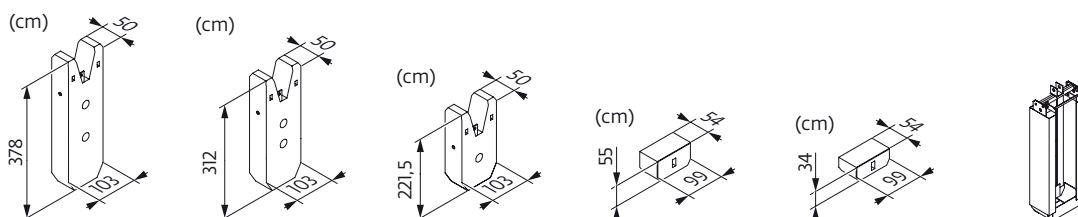
1,6 m	S 41A C50 D50	H (m)	46,9	43,5	40,2	35,2	30,2	25,2	20,2	15,2	
		(t)	102	90	84	72	72	72	66	66	
		(t)	-	-	114	84	78	78	78	78	
	ZD 463 C50 D50	H (m)	44,2	40,8	39,2	37,5	35,8	32,5	27,5	22,5	17,5
(t)		95	80	75	75	75	70	70	70	70	70
(t)		-	-	95	85	80	70	70	70	70	70
2 m	V 60A C50 D50	H (m)	56,4	51,4	46,4	41,4	36,4	31,4	26,4	21,4	16,4
		(t)	132	108	72	48	36	36	36	36	36
		(t)	-	-	132	96	60	36	36	36	36
	ZD 463 C50 D50	H (m)	45,8	42,5	39,2	37,5	35,8	32,5	27,5	22,5	17,5
(t)		120*	95	85	80	70	70	70	70	70	70
(t)		-	-	125*	105	90	75	70	70	70	70

Lest de contre-flèche / Gegenauslegerballast / Counter-jib ballast / Lastre de contra-flecha / Zavorra di controbraccio  
 Lastro da contra lança / Противовес стрелы

33 LVF - 50 LVF				
	4200 kg	3400 kg	2300 kg	(kg)
67,5 m	5	0	1	23300
65 m	4	0	2	21400
60 m	4	1	0	20200
55 m	6	0	0	25200
50 m	5	0	1	23300
45 m	4	1	0	20200
40 m	3	0	2	17200
35 m	3	0	1	14900
30 m	2	0	2	13000



33 LVF - 50 LVF				
	4200 kg	700 kg		(kg)
67,5 m	5	3	1	23462
65 m	5	1	1	22062
60 m	4	5	1	20662
55 m	5	5	1	24862
50 m	5	3	1	23462
45 m	4	4	1	19962
40 m	4	1	1	17862
35 m	3	4	1	15762
30 m	3	1	1	13662

CA - 4200 kg	CR - 3400 kg	CS - 2300 kg	CB - 700 kg	CAB - 700 kg	362 kg
--------------	--------------	--------------	-------------	--------------	--------



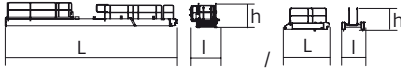
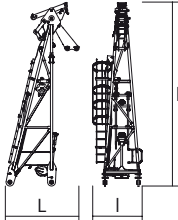

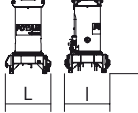
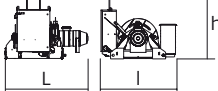

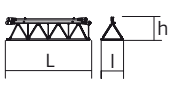
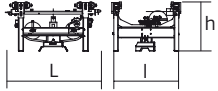



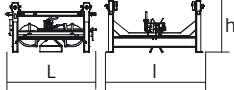

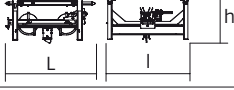





Encombrenent et poids / Abmessungen und Gewicht / Dimensions and weight / Dimensiones y peso / Ingombro e peso  
dimensões e pesos / габаритные размеры и вес

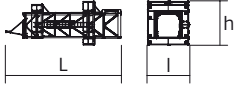



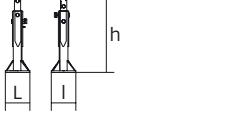
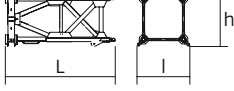
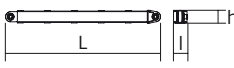
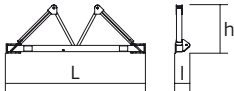
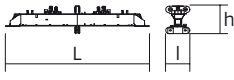
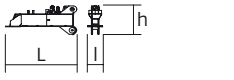
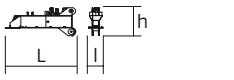
Partie tournante / Drehender Kranteil / Slewing crane part / Parte giratoria

Parte rotante / Parte rotativa / Поворотная часть :  67,5 m -  33 LVF

 x 5

 x 5

Partie tournante / Drehender Kranteil / Slewing crane part Parte giratoria / Parte rotante / Parte rotativa Поворотная часть	L (m)	l (m)	h (m)	kg (+/- 5%)
Contre-flèche / Gegenausleger Counter-jib / Contra-flecha Controbraccio / Contra-lança Контр-стрела	 L I	h	h	2955
	2,99	1,56	1,64	710
Porte-flèche / Auslegerträger Cathead / Porta-flecha Cuspide / Suporte de lança Оголовок	 L I	h	h	3140
Cabine / Kabine Cab / Cabina Cabina / Cabina Кабина	 L I	h	Ultra View	1180
Pivot / Krankopf Towerhead / Pivote Portaralla / Pivot Секция поворотной части	 L I	h	$\nabla$ 1,6m $\nabla$ 2 m	5005 6190
Treuil de levage (+ câble) / Hubwerk (+ Seil) Hoisting winch (+ rope) / Mecanismo de elevación (+ cabo) Argano di sollevamento (+ fune) Guincho de elevação (+ cabo) Подъемная лебедка (+ канатом)	 L I	h	33 LVF 50 LVF	1685 1910
Élément de flèche / Auslegerelement Jib section / Elemento de flecha Elemento di braccio / Elemento de lança Секция стрелы	 L I	h	① 6 DVF	2525
			②	1575
			⑥	1400
Élément de flèche / Auslegerelement Jib section / Elemento de flecha Elemento di braccio / Elemento de lança Секция стрелы	 L I	h	③ ④ ⑤ ⑦ ⑧ ⑨	405 685 660 420 310 245
Chariot / Laufkatze Trolley / Carrello Carro / Carro-distribuidor Тележка	 L I	h	 10 t	230
Moufle / Hubflasche Pulley block / Aparejo Bozzello / Cadernal Полиспаст	 L I	h	 10 t	315
Chariot / Laufkatze Trolley / Carrello Carro / Carro-distribuidor Тележка	 L I	h	 10 t	170
Chariot / Laufkatze Trolley / Carrello Carro / Carro-distribuidor Тележка	 L I	h	 10 t  5 t	205 205
Moufle / Hubflasche Pulley block / Aparejo Bozzello / Cadernal Полиспаст	 L I	h	 10 t  5 t	325 195

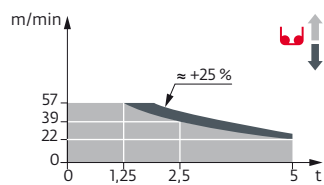
Руџне / Kranturm / Crane tower Mástil / Torre / Torre Башня крана		L (m)	I (m)	h (m)	kg (+/- 5%)	
Cage de télescopage / Teleskopwagen Telescopic cage / Jaula de telescopaje Gabbia di telescopaggio / Gaiola de telescopagem для телескопирования крана		□1,6 m □2 m	11,2 11,5	3,94 4,21	3,58 4,36	5865 8235
K 437B K 639B		□1,6 m □2 m	10,21 10,23	1,67 2,07	1,62 2,03	3450 5290
K 437A K 439A KR 649A K 639A		□1,6 m □1,6 m □2 m □2 m	5,21 5,21 5,23 5,23	1,67 1,67 2,1 2,07	1,62 1,62 2,08 2,03	1850 2230 3250 2805
K 437C K 639C		□1,6 m □2 m	3,45 3,57	1,67 2,07	1,62 2,03	1360 1985
Pieds de scellement / Verankerungsfüße Fixing angles / Pie de empotramiento Montante da annegare / Angulos fixadores анкера		P 41A P 62B	0,37 0,65	0,37 0,65	1,14 1,27	135 295
Mât-châssis / Grundmasteinheit Basic mast unit / Tramo-chasis Elemento base / Tramo-chassis Мачта для крепления к шасси		S 41A V 60A	3,63 5,01	1,96 2,41	2,08 2,41	2965 4390
Haubans / Mastabstützungen Struts / Tornapuntas Puntoni / Escoras Растяжка		S 41A V 60A	3,18 4,51	0,26 0,29	0,24 0,29	225 420
Sommier / Unterwagenhälfte Half-bearer / Testero Testata / Estrutura base Траверса		S 41A V 60A	5,08 6,7	0,6 0,7	1,78 2,31	1145 1600
Bras de croix / Fundamentkruzträger Cross girder / Braço en cruz Braccio croce / Braço da cruz Поперечная балка		ZD 463	7,65	1,17	1,36	3585
1/2 Bras de croix / 1/2 Fundamentkruzträger 1/2 Cross girder / 1/2 Braço en cruz 1/2 Braccio croce / 1/2 Braço da cruz 1/2 Поперечная балка		ZD 463	3,41	0,7	1,35	1655
1/2 Bras de croix / 1/2 Fundamentkruzträger 1/2 Cross girder / 1/2 Braço en cruz 1/2 Braccio croce / 1/2 Braço da cruz 1/2 Поперечная балка		ZD 463	3,41	0,73	1,35	1670

Mécanismes / Triebwerke / Mechanisms / Mecanismos / Meccanismi  
 Mecanismos / Механизмы

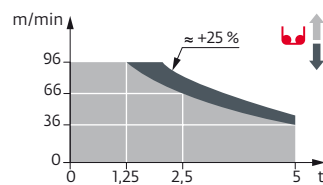
400 V - 50 Hz											ch - PS hp	kW		
	<b>33 LVF 25 Optima</b>	m/min	22	28	39	57	11	14	19,5	28,5	33	22	321 m	
		t	5	3,75	2,5	1,25	10	7,5	5	2,5				
	<b>50 LVF 25 Optima</b>	m/min	36	46	66	96	18	23	33	48	50	37	557 m	
		t	5	3,75	2,5	1,25	10	7,5	5	2,5				
	<b>6 DVF 4</b>	m/min	0 → 50 (10 t) 0 → 100 (5 t) 0 → 120 (2,5 t)									5,5	4	
	<b>RVF 152 Optima+</b>	tr/min U/min rpm	0 → 0,8									2 x 5,5	2 x 4	
	<b>S 41A</b> 	<b>RT 443 A1 - 2V</b> R ≥ 10 m	15 - 30									4 x 5	4 x 3,7	
	<b>V 60A</b> 	<b>RT 544 A1 - 2V</b> R ≥ 13 m	13,5 - 27									4 x 7	4 x 5,2	
	<b>ZD 463</b> 	<b>RT 443 A1 - 2V</b>	15 - 30									4 x 5	4 x 3,7	



















IEC 60204-32	kVA
400 V (+10% -10%) 50 Hz	33 LVF : 41 kVA 50 LVF : 54 kVA

33 LVF 25 Optima



50 LVF 25 Optima



	FR	DE	EN	ES	IT	PT	RU
	Profil de vent suivant EN 14439 C50-D50	Windbedingungen gemäss EN 14439 C50-D50	Wind conditions according to EN 14439 C50-D50	Conformidad de los condiciones de viento EN 14439 C50-D50	Condizioni del vento secondo EN 14439 C50-D50	Perfil de vento conforme EN 14439 C50-D50	Ветровой режим в соответствии с EN 14439 C50-D50
	Appel de flèche	Auslegerüberhöhung	Jib elevation	Elevación de la flecha	Inclinazione braccio	Desvio da lança	подъем стрелы
	Équipements standards	Standardausrüstungen	Standard equipment	Equipamiento de serie	Equipaggiamento standard	Equipamento de série	Стандартное оборудование
	Équipements optionnels	Sonderausrüstungen	Options	Equipamiento opcional	Equipaggiamento in opzione	Equipamento opcional	Дополнительное оборудование (опция)
	Réactions en service	Reaktionskräfte in Betrieb	Reactions in service	Reacciones en servicio	Reazioni in servizio	Reacções em serviço	Реакция при работе
	Réactions hors service	Reaktionskräfte außer Betrieb	Reactions out of service	Reacciones fuera de servicio	Reazioni fuori servizio	Reacções fora de serviço	Реакция в покое
	Poids à vide sans lest avec flèche et hauteur maximum	Gewicht ohne Last, ohne Ballast, mit Ausleger und max. Höhe	Weight without load, without ballast, with jib and max. height	Peso en vacío sin lastre, con braccio y altura máxima	Peso a vuoto, senza zavorra, con braccio e altezza massimi.	Peso em vazio sem lastro com lança e altura máxima.	Вес пустого, без балласта, со стрелой, максимальной высоты.
	Poids total du lest	Ballast-Gesamtgewicht	Total ballast weight	Peso total del lastre	Peso totale della zavorra	Peso total do lastro	Общий вес балласта
	Utilisation poste fixe uniquement	Nur stationärer Einsatz	Only static use	Uso sobre puesto fijo únicamente	Utilizzo esclusivamente in postazione fissa	Unicamente para utilização fixa	Использовать только в неподвижном состоянии
	Camion 13,4 m	Lkw 13,4 m	Lorry 13,4 m	Camión 13,4 m	Camion 13,4 m	Camião 13,4 m	Ррузовой автомобиль 13,4 м
	Conteneur High Cube 40', et/ou Flat Rack 20'	Container High Cube 40', und/oder Flat Rack 20'	Container High Cube 40', and/or Flat Rack 20'	Contenedor High Cube 40', y/o Flat Rack 20'	Container High Cube 40', e/o Flat Rack 20'	Contentor High Cube 40', e/ou Flat Rack 20'	40-футовый контейнер повышенной вместимости High Cube, и/или 20-футовая открытая платформа Flat Rack
	Levage	Heben	Hoisting	Elevación	Sollevamento	Elevação	Подъем
	Distribution	Katzfahren	Trolleying	Distribución	Ditribuzione	Distribuição	Перемещение по стреле
	Orientation	Schwenken	Slewing	Orientación	Rotazione	Rotação	Поворот
	Translation	Kranfahren	Travelling	Traslación	Traslazione	Translação	Перемещение крана
	Puissance requise	Erforderliche Leistung	Required power	Potencia Necesaria	Potenza richiesta	Potência Necessária	Потребляемая мощность
	Nous consulter	Auf Anfrage	Consult us	Consultarnos	Consultateci	Consultar-nos	Проконсультируйтесь у нас
	Document commercial non contractuel. Pour toute information technique se référer à la notice correspondante.	Unverbindliches Vertriebsdokument. Für technische Informationen, siehe die entsprechenden Anweisungen.	This commercial document is not legally binding. For any technical information, please refer to the corresponding instructions.	Documento comercial no contractual. Para cualquier información técnica, ver la noticia correspondiente.	Documento commerciale non vincolante, per tutte le informazioni tecniche fare riferimento al catalogo istruzioni.	Documento comercial não contratual. Para qualquer informação técnica complementar consultar as respectivas instruções.	Этот коммерческий документ не является юридически обязательным. Для получения технической информации, см. соответствующие инструкции.



www.manitowoc.com

**Americas**  
**Manitowoc, Wisconsin, USA**  
 Tel: +1 920 684 6621  
 Fax: +1 920 683 6277

**Shady Grove, Pennsylvania, USA**  
 Tel: +1 717 597 8121  
 Fax: +1 717 597 4062

**Europe, Middle East, Africa**  
**Ecully, France**  
 Tel: +33 (0)4 72 18 20 20  
 Fax: +33 (0)4 72 18 20 00

**China**  
**Shanghai, China**  
 Tel: +86 21 6457 0066  
 Fax: +86 21 6457 4955

**Greater Asia-Pacific**  
**Singapore**  
 Tel: +65 6264 1188  
 Fax: +65 6862 4040